

# УГОЛОК ПО ГРАЖДАНСКОЙ ОБОРОНЕ

## Сигнал гражданской обороны "ВНИМАНИЕ ВСЕМ!"



(сопровождается включением сирен и громкоговорителей с последующим доведением экстренной информации)  
предупреждает население о возникновении непосредственной опасности и необходимости принятия мер защиты.



## Порядок действий населения по сигналу "ВНИМАНИЕ ВСЕМ!":



- включите телевизор, радиоприемник (и другие имеющиеся источники информации);
- прослушайте (прочитайте) сообщение о сложившейся ситуации и порядке действий (пользуйтесь информацией, поступающей только из официальных источников);
- доведите полученную информацию до родственников и соседей (они могли не слышать сигнал);
- выключите освещение, перекройте газ и воду;
- действуйте в соответствии с полученным сообщением;
- сохраняйте спокойствие и не паникуйте.

## ПОРЯДОК ДЕЙСТВИЙ НАСЕЛЕНИЯ ПРИ ОПАСНОСТИ



### БЕСПИЛОТНОЙ, АВИАЦИОННОЙ ИЛИ РАКЕТНОЙ АТАКИ



#### ЕСЛИ ВЫ В ЗДАНИИ:

1. Спуститесь в защитное сооружение гражданской обороны, подвал или подземный паркинг здания, в котором находитесь.  
*Если нет защитного сооружения гражданской обороны, подвала или паркинга:*

1. Оставайтесь в здании.
2. Держитесь подальше от окон.
3. Зайдите в помещение с несущими стенами или помещением без окон (в квартире это, как правило, это ванная комната).
4. Сядьте на пол у несущей стены и пригнитесь.

#### ЕСЛИ ВЫ НА УЛИЦЕ:

1. Сохраняйте спокойствие.
2. Осмотритесь и визуально определите около себя надежное укрытие: подъезд дома, подземный переход или паркинг.
3. Не оставайтесь на открытой местности, как можно быстрее проследуйте в ближайшее укрытие.
4. При отсутствии поблизости надежного укрытия выберите любое углубление (выступ) на земле или бетонные конструкции и используйте их для защиты.
5. Находитесь в защищенном месте, пока атака не прекратится или не прозвучит сигнал "Отмена угрозы беспилотной, авиационной или ракетной атаки".

#### ПОСЛЕ ОКОНЧАНИЯ ОБСТРЕЛА ИЛИ ПОЛУЧЕНИЯ СИГНАЛА "ОТМЕНА УГРОЗЫ БЕСПИЛОТНОЙ, АВИАЦИОННОЙ ИЛИ РАКЕТНОЙ АТАКИ"

1. Не торопитесь покидать защищенное место.
2. При движении внимательно смотрите под ноги.
3. Не трогайте неразорвавшиеся боеприпасы и предметы, не наступайте на них.



### РАДИАЦИОННОЙ (ХИМИЧЕСКОЙ)



1. Закройте окна, двери и загерметизируйте их подручными средствами. Заклейте вентиляционные люки (решетки). Отключите свет, газ, воду.

2. Наденьте средства индивидуальной защиты (противогаз или респиратор). При их отсутствии используйте простейшие средства защиты органов дыхания (ватно-марлевая повязка).

3. Находитесь в помещении, включите телевизор (радиоприемник) и не выключайте до получения информации об отбое и порядке дальнейших действий.

#### При получении информации об отбое:

- проветрите помещение;
- будьте в готовности к возможному повторению сигнала гражданской обороны "ВНИМАНИЕ ВСЕМ!".

**112**

ЕДИНЫЙ НОМЕР ВЫЗОВА  
ЭКСТРЕННЫХ ОПЕРАТИВНЫХ СЛУЖБ

Адрес ближайшего  
учебно-консультационного пункта

Дополнительные сведения о зонах  
опасностей и способах защиты от  
них можно найти в ссылке через  
QR-код:



(ресурс определяется по решению  
органов власти субъекта РФ)



### КАТАСТРОФИЧЕСКОГО ЗАТОПЛЕНИЯ



1. Закройте окна и двери. Отключите свет, газ, воду.
2. Поднимите ценные вещи, мебель и электроприборы на максимально возможную высоту при проживании на нижних этажах.
3. Возьмите заранее подготовленный "тревожный чемоданчик" (время пребывания вне постоянного места проживания будет зависеть от наличия угрозы затопления и может составить длительное время).
4. Зарегистрируйтесь, прибыв в район сбора (сборный эвакуационный пункт).
5. Действуйте в соответствии с полученными указаниями и установленными правилами.

#### После возвращения в место проживания:

- проветрите помещение;
- не используйте электричество и газ до осмотра оборудования специалистами (в случае затопления жилого помещения);
- не употребляйте в пищу продукты, попавшие в воду.

## СПОСОБЫ ЗАЩИТЫ НАСЕЛЕНИЯ

### УКРЫТИЕ НАСЕЛЕНИЯ

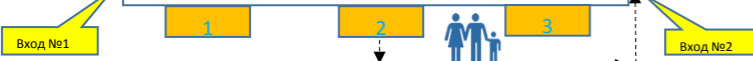
Для укрытия населения используются имеющиеся защитные сооружения гражданской обороны и (или) заглубленные помещения (подвалы, тоннели, подземные переходы и т.д.), включая станции метрополитены.

#### Если сигнал застал Вас на улице или в транспорте

Необходимо укрыться в том районе, где застал сигнал. Для этого нужно отыскать ближайшую станцию метро, укрытие или заглубленное помещение (подземный переход, подземная парковка) (их помогут найти специальные указатели на стенах зданий).

#### ВАШЕ УКРЫТИЕ НАХОДИТСЯ ЗДЕСЬ - СХЕМА ДВИЖЕНИЯ К УКРЫТИЮ

ул. Народная, дом 35



### ИСПОЛЬЗОВАНИЕ СРЕДСТВ ИНДИВИДУАЛЬНОЙ ЗАЩИТЫ

	противогаз		самоспасатель	Используются при химическом заражении и радиоактивном загрязнении	Противогаз выдается на пункте выдачи средств индивидуальной защиты, самоспасатель доступен для приобретения
	респиратор			Используется при радиоактивном загрязнении	Выдается на пункте выдачи средств индивидуальной защиты, доступен для приобретения
	ватно-марлевая повязка			Используется при радиоактивном загрязнении	Изготавливается или приобретается самостоятельно

АДРЕС ПУНКТА ВЫДАЧИ СРЕДСТВ ИНДИВИДУАЛЬНОЙ ЗАЩИТЫ:

ВРЕМЯ ПРИБЫТИЯ:

### ЭВАКУАЦИЯ НАСЕЛЕНИЯ

Эвакуация населения проводится организованно должностными лицами эвакуационных органов или администрацией органов местного самоуправления.

Тревожный чемоданчик - укомплектованный рюкзак (сумка), в котором находятся: документы (в непромокаемом пакете), необходимый набор одежды, предметы гигиены, медикаменты, продукты питания, зарядное устройство для телефона с дополнительным аккумулятором и другое имущество.

Заранее подготовленный тревожный чемоданчик обеспечит комфортное пребывание вне места постоянного проживания определенное время!

АДРЕС СБОРНОГО ЭВАКУАЦИОННОГО ПУНКТА:

ВРЕМЯ ПРИБЫТИЯ:

# КАК ЗАЩИТИТЬ СЕБЯ ПРИ БЕСПИЛОТНОЙ, АВИАЦИОННОЙ ИЛИ РАКЕТНОЙ АТАКЕ

## Если вы в здании



**1** СПУСТИТЕСЬ В ЗАЩИТНОЕ СООРУЖЕНИЕ ГРАЖДАНСКОЙ ОБОРОНЫ, ПОДВАЛ ИЛИ В ПОДЗЕМНЫЙ ПАРКИНГ ЗДАНИЯ, В КОТОРОМ НАХОДИТЕСЬ

## Если нет защитного сооружения гражданской обороны, подвала или паркинга

- 1** ДЕРЖИТЕСЬ ПОДАЛЬШЕ ОТ ОКОН
- 2** ЗАЙДИТЕ В ПОМЕЩЕНИЕ С НЕСУЩИМИ СТЕНАМИ ИЛИ ПОМЕЩЕНИЕ БЕЗ ОКОН (В КВАРТИРЕ ЭТО, КАК ПРАВИЛО, ВАННАЯ КОМНАТА)
- 3** СЯДЬТЕ НА ПОЛ У НЕСУЩЕЙ СТЕНЫ И ПРИГНИТЕСЬ



## Если вы в транспорте или на улице

**1** СОХРАНЯЙТЕ СПОКОЙСТВИЕ



**2** ПОКИНЬТЕ ТРАНСПОРТНОЕ СРЕДСТВО



**4** НЕ ОСТАВАЙТЕСЬ НА ОТКРЫТОЙ МЕСТНОСТИ, КАК МОЖНО БЫСТРЕЕ ПРОСЛЕДУЙТЕ В БЛИЖАЙШЕЕ УКРЫТИЕ

**5** ПРИ ОТСУТСТВИИ ПОБЛИЗОСТИ НАДЕЖНОГО УКРЫТИЯ ВЫБЕРИТЕ ЛЮБОЕ УГЛУБЛЕНИЕ (ВЫСТУП) НА ЗЕМЛЕ ИЛИ БЕТОННЫЕ КОНСТРУКЦИИ И ИСПОЛЬЗУЙТЕ ИХ ДЛЯ ЗАЩИТЫ

**3** ОСМОТРИТЕСЬ И ВИЗУАЛЬНО ОПРЕДЕЛИТЕ ОКОЛО СЕБЯ НАДЕЖНОЕ УКРЫТИЕ: ПОДЪЕЗД ДОМА, ПОДЗЕМНЫЙ ПЕРЕХОД ИЛИ ПАРКИНГ, СТАНЦИЯ МЕТРО



**6** НАХОДИТЕСЬ В ЗАЩИЩЕННОМ МЕСТЕ, ПОКА АТАКА НЕ ПРЕКРАТИТСЯ ИЛИ НЕ ПРОЗВУЧИТ СИГНАЛ "ОТМЕНА УГРОЗЫ БЕСПИЛОТНОЙ, АВИАЦИОННОЙ ИЛИ РАКЕТНОЙ АТАКИ"

## После окончания атаки

**1** НЕ ТОРОПИТЕСЬ ВЫХОДИТЬ ИЗ ЗАЩИЩЕННОГО МЕСТА



**2** ВНИМАТЕЛЬНО СМОТРИТЕ ПОД НОГИ



**3** НЕ ПОДНИМАЙТЕ С ЗЕМЛИ НЕРАЗОРВАВШИЕСЯ БОЕПРИПАСЫ, А ТАКЖЕ НЕЗНАКОМЫЕ ПРЕДМЕТЫ



# ГРАЖДАНСКАЯ ОБОРОНА

## ПОРЯДОК ДЕЙСТВИЙ НАСЕЛЕНИЯ ПО СИГНАЛУ ГРАЖДАНСКОЙ ОБОРОНЫ ПРИ НАХОЖДЕНИИ ДОМА

### Сигнал «ВНИМАНИЕ ВСЕМ!»



СОПРОВОЖДАЕТСЯ ВКЛЮЧЕНИЕМ СИРЕН, ПРЕРЫВИСТЫМИ ГУДКАМИ С ПОСЛЕДУЮЩЕЙ РЕЧЕВОЙ ИНФОРМАЦИЕЙ

- Услышав **СИГНАЛ**, включите радиоприемник, телевизор и прослушайте сообщение о сложившейся ситуации и порядке действий.
- Полученную информацию передайте соседям.
- Действуйте в соответствии с переданным сообщением.

### СПОСОБЫ ОПОВЕЩЕНИЯ



ТЕЛЕВИДЕНИЕ



ГРОМКО-ГОВОРТЕЛИ



СИРЕНЫ



КОЛОКОЛ (РЫНДА)



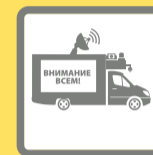
РАДИО




ГУДКИ ПРЕДПРИЯТИЙ И ТРАНСПОРТНЫХ СРЕДСТВ



ТЕЛЕФОН, СМС-СООБЩЕНИЕ



ПОДВИЖНЫЕ ЗВУКОУСИЛИТЕЛЬНЫЕ УСТАНОВКИ



ИНФОРМАЦИОННОЕ ТАБЛО



СОЦИАЛЬНЫЕ СЕТИ

## ДЕЙСТВИЯ НАСЕЛЕНИЯ



Отключить свет, газ, воду, отопительные приборы!



Закрывать плотно окна и двери!



Закрывать мокрой тканью щели вокруг двери, вентиляционных отверстий!



Взять документы, аптечку, необходимые вещи, запас продуктов и воды!



При необходимости оказать помощь детям, престарелым и инвалидам!



Укрыться в ближайшем защитном сооружении, заглубленном помещении или других сооружениях подземного пространства, включая станции метрополитена!



Прибыть в район сбора!



Эвакуироваться в безопасный район!

### УГРОЗА БЕСПИЛОТНОЙ, АВИАЦИОННОЙ ИЛИ РАКЕТНОЙ АТАКИ



### ХИМИЧЕСКАЯ ОПАСНОСТЬ



### РАДИАЦИОННАЯ ОПАСНОСТЬ



### ОПАСНОСТЬ КАТАСТРОФИЧЕСКОГО ЗАТОПЛЕНИЯ



## ПРИ ПОЛУЧЕНИИ ИНФОРМАЦИИ ОБ ОТБОЕ



- Возвращайтесь к месту проживания.
- Будьте в готовности к возможному повторению сигнала гражданской обороны «ВНИМАНИЕ ВСЕМ!»



МЧС России

# ГРАЖДАНСКАЯ ОБОРОНА

## ПОРЯДОК ДЕЙСТВИЙ НАСЕЛЕНИЯ ПО СИГНАЛУ ГРАЖДАНСКОЙ ОБОРОНЫ ПРИ НАХОЖДЕНИИ НА РАБОТЕ

### Сигнал «ВНИМАНИЕ ВСЕМ!»



СОПРОВОЖДАЕТСЯ ВКЛЮЧЕНИЕМ СИРЕН, ПРЕРЫВИСТЫМИ ГУДКАМИ С ПОСЛЕДУЮЩЕЙ РЕЧЕВОЙ ИНФОРМАЦИЕЙ

- Услышав **СИГНАЛ**, включите радиоприемник, телевизор и прослушайте сообщение о сложившейся ситуации и порядке действий.
- Полученную информацию передайте соседям.
- Действуйте в соответствии с переданным сообщением.

### СПОСОБЫ ОПОВЕЩЕНИЯ



ТЕЛЕВИДЕНИЕ



ГРОМКО-ГОВОРИТЕЛИ



СИРЕНЫ



КОЛОКОЛ (РЫНДА)



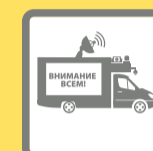
РАДИО




ГУДКИ ПРЕДПРИЯТИЙ И ТРАНСПОРТНЫХ СРЕДСТВ



ТЕЛЕФОН, СМС-СООБЩЕНИЕ



ПОДВИЖНЫЕ ЗВУКОУСИЛИТЕЛЬНЫЕ УСТАНОВКИ



ИНФОРМАЦИОННОЕ ТАБЛО



СОЦИАЛЬНЫЕ СЕТИ

## ДЕЙСТВИЯ НАСЕЛЕНИЯ



Отключить свет, газ, воду, отопительные приборы!



Закрывать плотно окна и двери!



Закрывать мокрой тканью щели вокруг двери, вентиляционных отверстий!



Использовать средства индивидуальной защиты!



Укрыться в ближайшем защитном сооружении, заглубленном помещении или других сооружениях подземного пространства, включая станции метрополитена!



Прибыть в район сбора!



Эвакуироваться в безопасный район!

### УГРОЗА БЕСПИЛОТНОЙ, АВИАЦИОННОЙ ИЛИ РАКЕТНОЙ АТАКИ



### ХИМИЧЕСКАЯ ОПАСНОСТЬ



### РАДИАЦИОННАЯ ОПАСНОСТЬ



### ОПАСНОСТЬ КАТАСТРОФИЧЕСКОГО ЗАТОПЛЕНИЯ



## ПРИ ПОЛУЧЕНИИ ИНФОРМАЦИИ ОБ ОТБОЕ



- Возвращайтесь к месту работы.
- Будьте в готовности к возможному повторению сигнала гражданской обороны «ВНИМАНИЕ ВСЕМ!»