



# Бюджет для граждан



Начиная с 2014 года все финансовые органы страны будут составлять на регулярной основе отдельный аналитический документ «Бюджет для граждан».

**Данная брошюра познакомит вас с отчётом об исполнении бюджета за 2013год и основными положениями бюджета муниципального района город Нея и Нейский район Костромской области на 2014 год**

Бюджет - форма образования и расходования денежных средств, предназначенных для финансового обеспечения задач и функций государства и местного самоуправления.

Консолидированный бюджет муниципального района город Нея и Нейский район Костромской области на 2014 год включает в себя бюджеты 10- и публично-правовых образований

Бюджет муниципального района город Нея и Нейский район  
доходы – 162739,9 тыс.руб.  
расходы – 163041,4 тыс.руб.

Бюджеты 8 сельских поселений муниципального района город Нея и Нейский район  
доходы – 19784,0 тыс.руб.  
расходы – 21502,0 тыс.руб.

Бюджет городского поселения г. Нея муниципального района город Нея и Нейский район  
доходы – 22560,5 тыс.руб.  
расходы – 23382,5 тыс.руб.

## Основные параметры бюджета



Доходы



Расходы

Профицит

(доходы > расходов)



Доходы



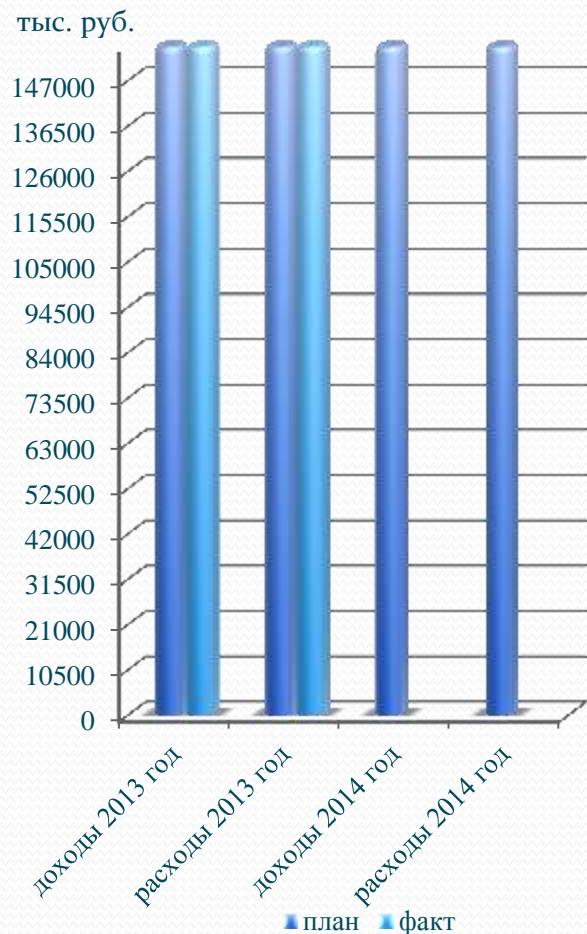
Расходы

Дефицит

(расходы > доходов)

Дефицит бюджета не должен превышать 5 %  
собственных доходов местного бюджета

# Основные параметры бюджета муниципального района город Нея и Нейский район Костромской области



Основные параметры бюджета на 2013 год:

доходы – 246334,2 тыс. руб.;  
расходы – 248580,0 тыс. руб.;  
дефицит – 2245,8 тыс. руб.

Исполнение за 2013 год:

по доходам – 219914,8 тыс. руб.  
(89,3% от плана)  
по расходам – 207382,6 тыс. руб.  
(83,4% от плана)  
профицит – 12532,2 тыс. руб.

Основные параметры бюджета на 2014 год:

доходы – 162739,9 тыс. руб.;  
расходы – 163041,4 тыс. руб.;  
Дефицит – 301,5 тыс. руб.

# Доходы бюджета муниципального района город Нея и Нейский район

## Налоговые доходы

Поступление от уплаты налогов, установленных Налоговым Кодексом Российской Федерации:

- > налог на доходы физических лиц;
- > налоги на совокупный доход (УСНО; ЕНВД; ЕСХН; патентная система налогообложения);
- > другие.

## Неналоговые доходы

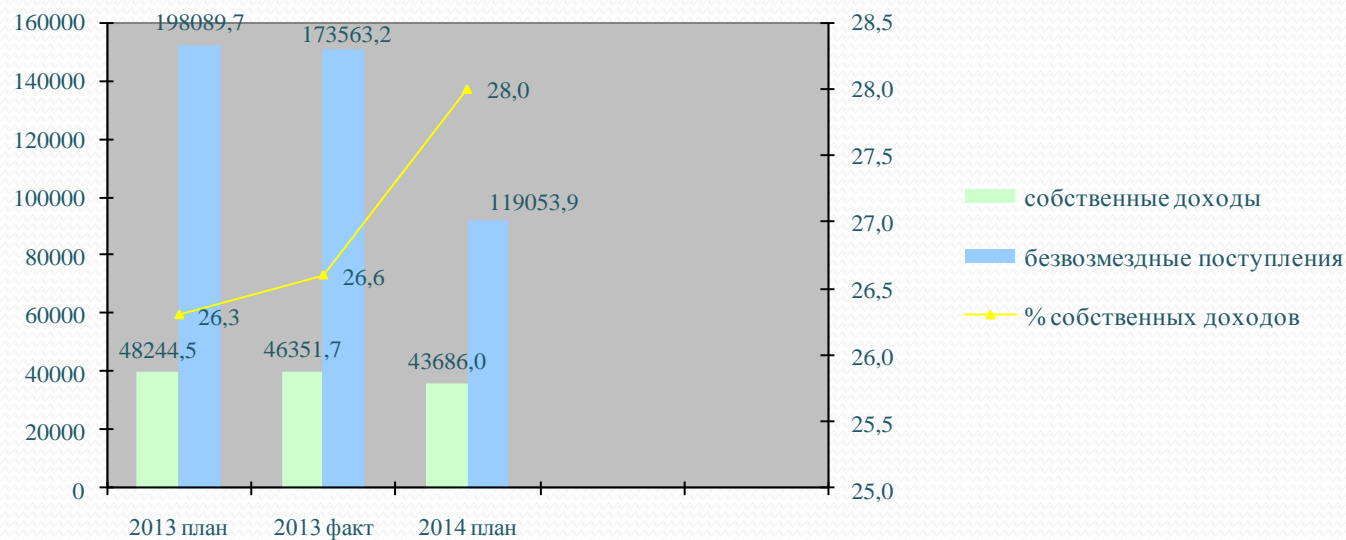
Поступление от уплаты других сборов, установленных законодательством Российской Федерации, а также штрафов за нарушение законодательства:

- > доходы от использования муниципального имущества;
- > платежи при пользовании природными ресурсами;
- > доходы от оказания платных услуг;
- > штрафы, санкции, возмещение ущерба.

## Безвозмездные поступления

> Поступления от других бюджетов (межбюджетные трансферты), организаций, граждан.

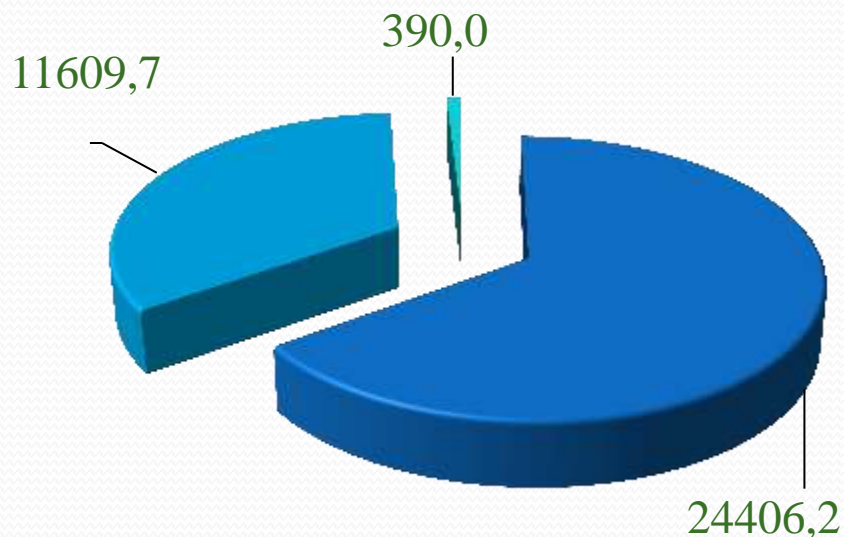
# Доходы бюджета



|                           | 2013 год, тыс. руб. |                 | 2014 год, тыс. руб. |
|---------------------------|---------------------|-----------------|---------------------|
|                           | План                | Факт            | План                |
| Собственные доходы        | 48244,5             | 46351,7         | 43686,0             |
| Безвозмездные поступления | 198089,7            | 173563,2        | 119053,9            |
| <b>ВСЕГО ДОХОДОВ</b>      | <b>246334,2</b>     | <b>219914,9</b> | <b>162739,9</b>     |
| % собственных доходов     | 19,6                | 21,1            | 26,8                |

В 2014 году по сравнению с 2013 годом доля собственных доходов увеличилась с **21,1%** до **26,8 %** в общем объеме доходов бюджета муниципального района город Нея и Нейский район

# Структура налоговых доходов, 2013 год (тыс.руб.)



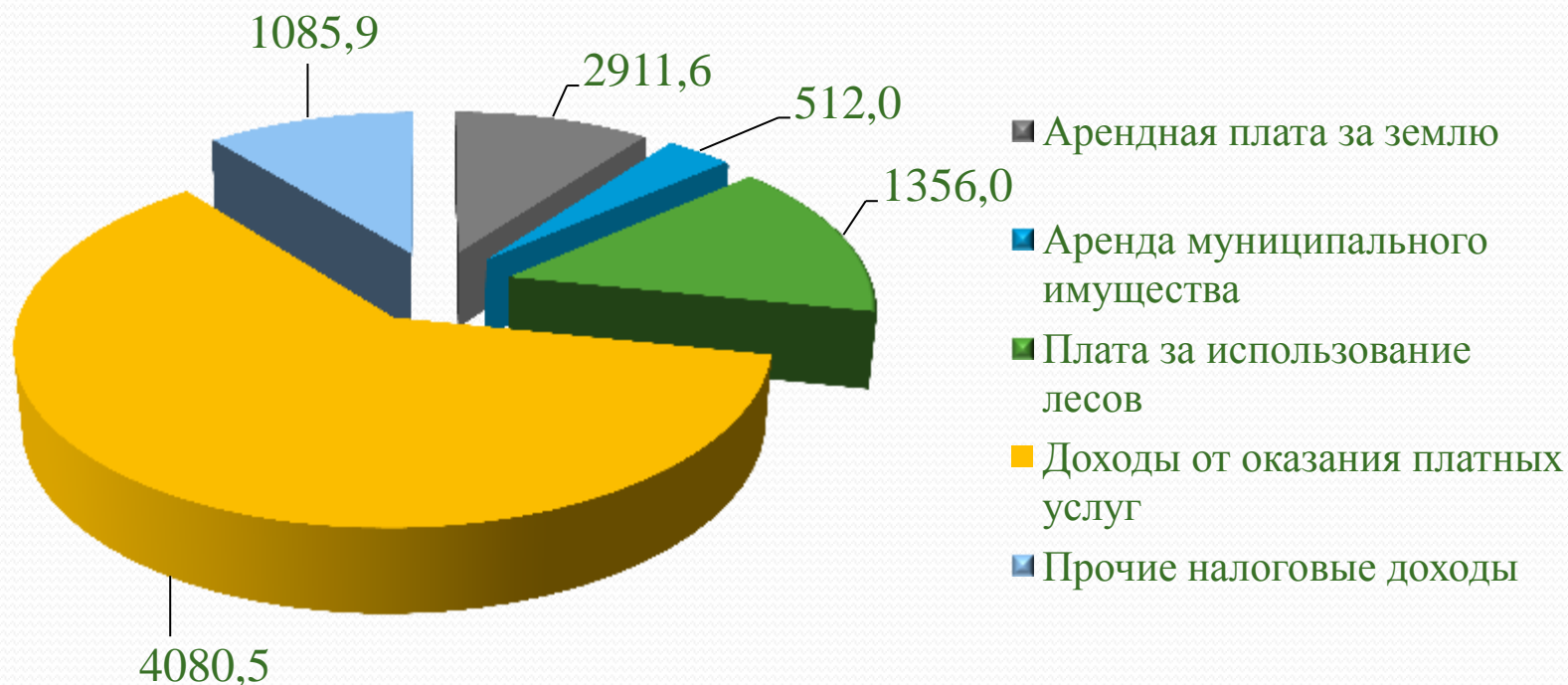
- НДФЛ
- Налоги на совокупный доход
- Прочие налоговые доходы

|   | Норматив отчислений, %. |
|---|-------------------------|
| Налог на доходы физических лиц  | 30                      |
| Налог, взимаемый в связи с применением упрощенной системы налогообложения | 35                      |
| Единый налог на вмененный доход для отдельных видов деятельности          | 100                     |
| Единый сельскохозяйственный налог   | 50                      |
| Налог, взимаемый в связи с применением патентной системы налогообложения  | 100                     |

Набольший удельный вес в налоговых доходах занимают поступления:

**налога на доходы физических лиц – 24406,2 тыс. руб. (52,7%);**  
**налоги на совокупный доход – 11609,7 тыс.. руб. (31,9%).**

# Структура неналоговых доходов, 2013 год (тыс.руб.)



- Арендная плата за землю
- Аренда муниципального имущества
- Плата за использование лесов
- Доходы от оказания платных услуг
- Прочие налоговые доходы

|                                  | Норматив отчислений, %. |
|----------------------------------|-------------------------|
| Аренда плата за землю            | 50                      |
| Аренда муниципального имущества  | 100                     |
| Плата за использование лесов     | 15                      |
| Доходы от оказания платных услуг | 100                     |

Набольший удельный вес в неналоговых доходах занимают поступления:  
**доходов от оказания платных услуг –4080,5тыс.руб. (41,0%).**

Межбюджетные трансферты – денежные средства, перечисляемые из одного бюджета бюджетной системы Российской Федерации другому .

### Виды межбюджетных трансфертов

Дотации - предоставляются без определения конкретной цели их использования

Субвенции - предоставляются на финансирование «переданных» другим публично-правовым образованиям полномочий

Субсидии - предоставляются на условиях долевого софинансирования расходов других бюджетов

Иные межбюджетные трансферты

Тыс. руб.

| Вид межбюджетного трансферта   | 2013 год<br>план | 2013 год<br>факт | 2014 год<br>план |
|--|------------------|------------------|------------------|
| Дотации  | 76628,2          | 76628,2          | 28766,0          |
| Субсидии   | 57380,0          | 33038,7          | 5974,5           |
| Субвенции  | 61842,0          | 61656,9          | 82513,4          |
| Иные межбюджетные трансферты   | 64,8             | 64,8             | -                |
| Итого межбюджетных трансфертов из других бюджетов бюджетной системы РФ | 198089,7         | 173563,2         | 119053,9         |

## Расходные полномочия

К расходным полномочиям муниципального **района** город Нея и Нейский район относятся организация предоставления образования (за исключением реализации основных общеобразовательных программ), осуществление присмотра и ухода за детьми, организация отдыха детей в каникулярное время; организация библиотечного обслуживания; создание условий для обеспечения поселений услугами по организации досуга и услугами организаций культуры; содержание автомобильных дорог местного значения; создание условий для оказания медицинской помощи населению; выравнивание уровня бюджетной обеспеченности поселений; создание условий для предоставления транспортных услуг; обеспечение условий для развития физической культуры и массового спорта; участие в предупреждении и ликвидации последствий чрезвычайных ситуаций; организация и осуществление мероприятий по гражданской обороне, защите населения и территории от чрезвычайных ситуаций.

К расходным полномочиям **поселений** относятся создание условий для обеспечения жителей услугами организаций культуры; содержание автомобильных дорог местного значения; организация в границах поселения электро-, тепло- и водоснабжения населения; обеспечение условий для развития на территории поселения физической культуры; организация ритуальных услуг и содержание мест захоронения.

# Расходы бюджета

## Расходы это выплачиваемые из бюджета денежные средства

Тыс. руб.

Структура расходов бюджета муниципального района город Нея и Нейский район за 2013 год



| Направления расходов  | План 2013 года | Факт 2013 года | План 2014 года |
|---|----------------|----------------|----------------|
| Общегосударственные вопросы                                 | 26576,0        | 20151,4        | 20698,3        |
| Национальная безопасность и правоохранительная деятельность | 889,9          | 754,2          | 700,0          |
| Национальная экономика                                      | 5216,1         | 5215,1         | 5567,5         |
| Жилищно-коммунальное хозяйство                              | 45156,1        | 23258,4        |                |
| Образование   | 139364,3       | 127622,0       | 115497,0       |
| Культура и кинематография                                   | 12581,8        | 12581,8        | 11102,8        |
| Здравоохранение   | 589,9          | 589,9          | 690,3          |
| Социальная политика   | 8537,1         | 8537,0         | 492,7          |
| Физическая культура и спорт                                 | 487,5          | 487,6          | 240,0          |
| Обслуживание государственного и муниципального долга        | 547,9          | 547,9          | 1000,0         |
| Межбюджетные трансферты                                     | 8633,4         | 7637,3         | 7052,8         |
| Итого   | 248580,0       | 207382,6       | 163041,4       |

# Расходы бюджета



Бюджет муниципального района город Нея и Нейский район является **социально ориентированным**.



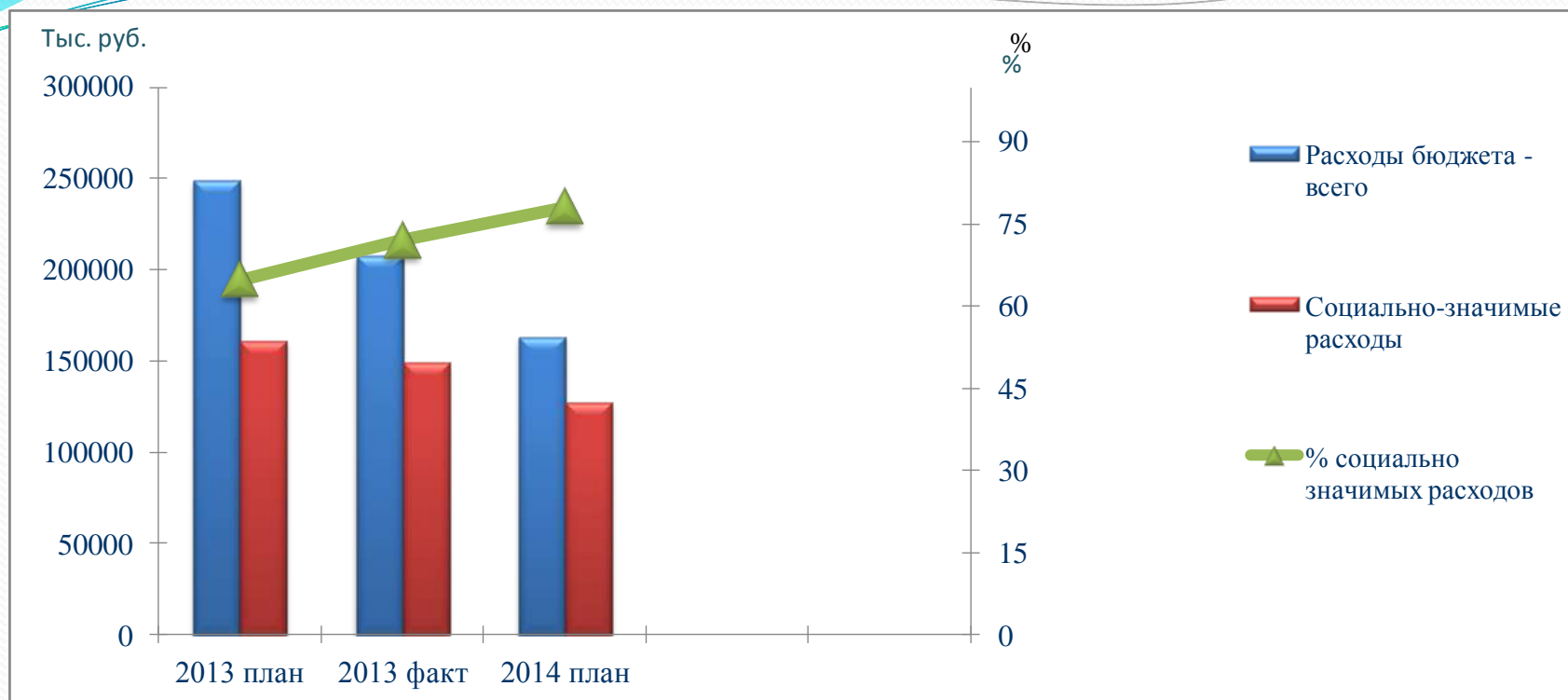
Приоритетными направлениями расходов являются **образование, культура, социальная политика, физическая культура и спорт**.



Расходы на данные направления составили в 2013 году **149 228,4 тыс. руб.** или 72,0 % всех расходов бюджета, в 2014 году составят **127 332,5 тыс. руб.** или 78,1 % всех расходов бюджета

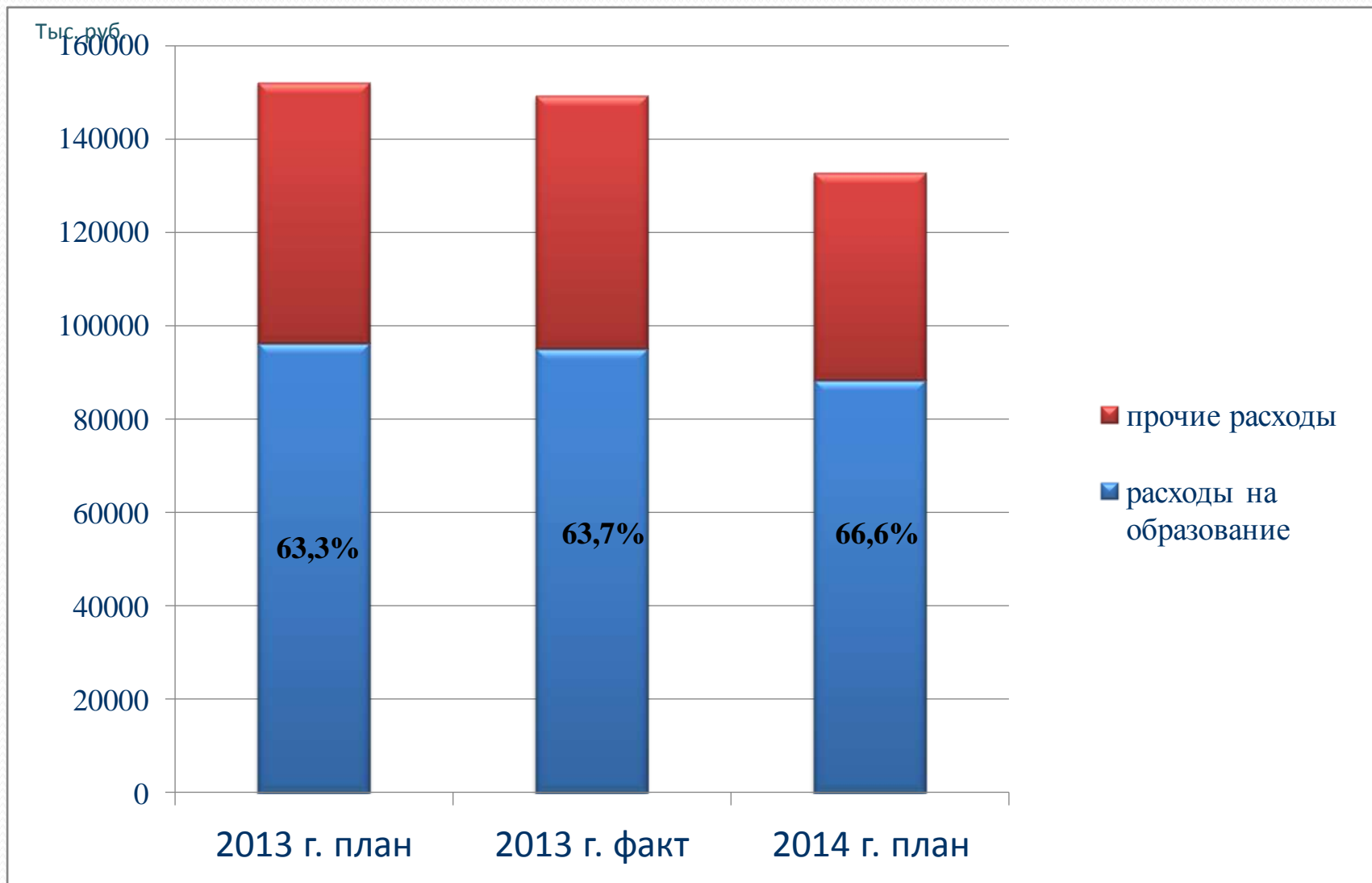


# Расходы бюджета



|   | 2013 год, тыс. руб. |          | 2014 год, тыс. руб. |
|---|---------------------|----------|---------------------|
|   | План                | Факт     | План                |
| Расходы бюджета - всего   | 248580,0            | 207382,6 | 163041,4            |
| Социально-значимые расходы: образование, культура, физкультура и спорт, здравоохранение | 160970,7            | 149228,4 | 127332,5            |
| % социально значимых расходов   | 64,8                | 72,0     | 78,1                |

# Расходы на образование



# Дефицит и профицит



Дефицит бюджета - превышение расходов бюджета над его доходами. При дефицитном бюджете растет долг и (или) снижаются остатки (накопления)



Профицит бюджета - превышение доходов бюджета над его расходами. При профицитном бюджете снижается долг и (или) растут остатки (накопления)

В 2013 году бюджет исполнен с профицитом в сумме 12532,2 тыс. руб.

# Дорожный фонд



Обеспечение дорожной деятельности осуществляется посредством формирования и использования средств **Дорожного фонда.**

Дорожный фонд муниципального района город Нея и Нейский район Костромской области формируется в рамках бюджета муниципального района город Нея и Нейский район, начиная с 2014года.

**Объем** Дорожного фонда утверждается в размере не менее прогнозируемого объёма доходов от:


- ✓ акцизов на бензин;
- ✓ использования имущества дорог;
- ✓ аренды земельных участков, расположенных в полосе дорог;
- ✓ Возмещения вреда причиняемого дорогам;
- ✓ оказания услуг по присоединению объектов дорожного сервиса к дорогам;
- ✓ штрафов за нарушения правил перевозки грузов;
- ✓ субсидий из бюджетов бюджетной системы РФ;
- ✓ безвозмездных поступлений от физических и юридических лиц;
- ✓ госпошлины за выдачу разрешения на движения по дорогам;
- ✓ денежных средств внесенных участником конкурса (аукциона), проводимых в целях заключения контракта, финансируемого за счет средств дорожного фонда.

Направления **расходов** Дорожного фонда:

- ✓ содержание автомобильных дорог;
- ✓ формирование резерва средств на проведение мероприятий по предупреждению и ликвидации последствий чрезвычайных ситуаций и стихийных бедствий, связанных с дорожной деятельностью;
- ✓ содержание муниципальных учреждений и предприятий, осуществляющих дорожную деятельность;
- ✓ погашение задолженности по бюджетным кредитам, полученным из бюджетов других уровней на дорожную деятельность, и на осуществление расходов на обслуживание долговых обязательств, связанных с использованием указанных кредитов;
- ✓ погашение кредиторской задолженности по договорам (контрактам), заключенным в целях содержания автомобильных дорог.

Объем Дорожного фонда на 2014 год предусмотрен в сумме 3179,0 тыс. руб.

| № п/п | Наименование показателя  | Ед. измерения         | 2013 г. факт | 2014 г. план |
|-------|--|-----------------------|--------------|--------------|
| 1.    | Объем доходов местного бюджета в расчете на 1 жителя   | тыс. рублей           | 17,9         | 14,0         |
| 2.    | Объем расходов местного бюджета в расчете на 1 жителя  | тыс. рублей           | 16,9         | 14,2         |
| 3.    | Объем расходов местного бюджета на образование в расчете на 1 жителя   | тыс. рублей           | 9,2          | 8,6          |
| 4.    | Объем расходов местного бюджета на культуру и кинематографию в расчете на 1 жителя   | тыс. рублей           | 0,9          | 0,8          |
| 5.    | Объем расходов местного бюджета на физическую культуру и спорт в расчете на 1 жителя   | тыс. рублей           | 0,5          | 0,02         |
| 6.    | Число субъектов малого и среднего предпринимательства в расчете на 10 тыс. человек населения   | единиц                | 282          | 285          |
| 7.    | Доля протяженности автомобильных дорог общего пользования местного значения, не отвечающих нормативным требованиям, в общей протяженности автомобильных дорог общего пользования местного значения   | %                     | 60,0         | 57,0         |
| 8.    | Доля населения, проживающего в населенных пунктах, не имеющих регулярного автобусного и (или) железнодорожного сообщения с административным центром муниципального района, в общей численности населения муниципального района   | %                     | 0            | 0            |
| 9.    | Доля детей в возрасте 1 - 6 лет, состоящих на учете для определения в муниципальные дошкольные образовательные учреждения, в общей численности детей в возрасте 1 - 6 лет  | %                     | 9,9          | 9,5          |
| 10.   | Доля выпускников муниципальных общеобразовательных учреждений, сдавших единый государственный экзамен по русскому языку и математике, в общей численности выпускников муниципальных общеобразовательных учреждений, сдававших единый государственный экзамен по данным предметам | %                     | 99,0         | 100,0        |
| 11.   | Общая площадь жилых помещений, приходящаяся в среднем на одного жителя, - всего, в том числе введенная в действие за один год  | кв. м                 | 29,0/0,11    | 29,0 /0,11   |
| 12.   | Удовлетворенность населения деятельностью органов местного самоуправления муниципального района  | % от числа опрошенных | 45,01        |              |
| 13.   | Среднемесячная номинальная начисленная заработная плата работников муниципальных дошкольных образовательных учреждений   | рублей                | 9858,9       | 10844,8      |
| 14.   | Среднемесячная номинальная начисленная заработная плата работников муниципальных учреждений культуры и искусства   | рублей                | 8432,5       | 9107         |
| 15.   | Среднемесячная номинальная начисленная заработная плата работников муниципальных общеобразовательных учреждений  | рублей                | 14046,1      | 15450,7      |
| 16.   | Среднемесячная номинальная начисленная заработная плата работников муниципальных учреждений физической культуры и спорта   | рублей                | 16366,7      | 17348        |
| 17.   | Доля детей в возрасте 1 - 6 лет, получающих дошкольную образовательную услугу и (или) услугу по их содержанию в муниципальных образовательных учреждениях, в общей численности детей в возрасте 1 - 6 лет  | %                     | 66,6         | 67,7         |
| 18.   | Доля муниципальных дошкольных образовательных учреждений, здания которых находятся в аварийном состоянии или требуют капитального ремонта, в общем числе муниципальных дошкольных образовательных учреждений   | %                     | 0            | 0            |
| 19.   | Доля выпускников муниципальных общеобразовательных учреждений, не получивших аттестат о среднем (полном) образовании, в общей численности выпускников муниципальных общеобразовательных учреждений   | %                     | 1,0          | 0            |
| 20.   | Доля муниципальных общеобразовательных учреждений, здания которых находятся в аварийном состоянии или требуют капитального ремонта, в общем количестве муниципальных общеобразовательных учреждений  | %                     | 0            | 0            |
| 21.   | Расходы бюджета муниципального образования на общее образование в расчете на 1 обучающегося в муниципальных общеобразовательных учреждениях  | тыс. рублей           | 65,19        | 67,7         |
| 22.   | Доля детей в возрасте 5 - 18 лет, получающих услуги по дополнительному образованию в организациях различной организационно- правовой формы и формы собственности, в общей численности детей этой возрастной группы   | %                     | 67,4         | 67,4         |
| 23.   | Доля муниципальных учреждений культуры, здания которых находятся в аварийном состоянии или требуют капитального ремонта, в общем количестве муниципальных учреждений культуры  | %                     | 5            | 5            |
| 24.   | Доля объектов культурного наследия, находящихся в муниципальной собственности и требующих консервации или реставрации, в общем количестве объектов культурного наследия, находящихся в муниципальной собственности   | %                     | 0            | 0            |
| 25.   | Доля населения, систематически занимающегося физической культурой и спортом  | %                     | 23,5         | 24,4         |
| 26.   | Доля населения, получившего жилые помещения и улучшившего жилищные условия в отчетном году, в общей численности населения, состоящего на учете в качестве нуждающегося в жилых помещениях  | %                     | 5,75         | 6,25         |
| 27.   | Объем не завершеного в установленные сроки строительства, осуществляемого за счет средств бюджета муниципального района  | тыс. рублей           | 0            | 0            |



Брошюра подготовлена  
финансовым управлением  
администрации муниципального  
района город Нея и Нейский  
район Костромской области