



**БРОШЮРА
«БЮДЖЕТ ДЛЯ
ГРАЖДАН на 2019
ГОД»**





Для выполнения своих задач государству необходим бюджет, который формируется за счет сбора налогов и других платежей. Фактически на эти средства общество «приобретает» у государства общественные блага (услуги) - *образование, здравоохранение, социальное обеспечение, регулирование экономики, гарантии безопасности и правопорядка, защиту общественных интересов, гражданских прав и свобод*. Это те услуги, которые не могут быть эффективно представлены рынком либо оплачены каждым из нас по отдельности. С этой точки зрения весь бюджет государства можно назвать бюджетом для граждан.

Значительная часть бюджетных услуг и социальных гарантий, оказываемых или предоставляемых гражданам индивидуально (адресной) находится в сфере ответственности региональных и местных органов власти.

Брошюра «Бюджет для граждан» познакомит вас с отчетом об исполнении бюджета за 2018 год и основными показателями бюджета муниципального района город Нея и Нейский район Костромской области на 2019 год.

Представленная информация предназначена для широкого круга пользователей и будет интересна и полезна как гражданским служащим, так и педагогам, врачам, пенсионерам, студентам, молодым семьям и другим категориям населения, так как консолидированный бюджет муниципального района город Нея и Нейский район Костромской области затрагивает интересы каждого жителя .



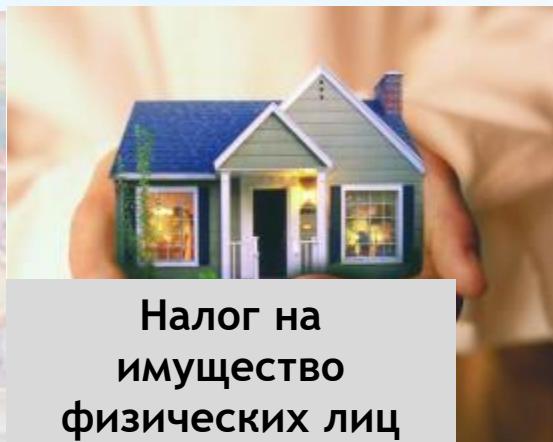
Физические лица - налогоплательщики

Ставка налога 13%

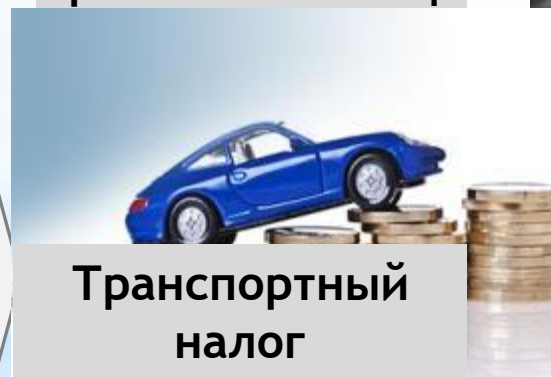
(за исключением случаев, предусмотренных статьей 224 Налогового Кодекса Российской Федерации)



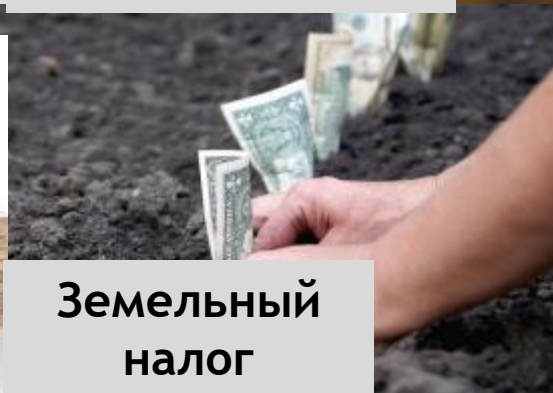
Налог на доходы физических лиц



Налог на имущество физических лиц



Транспортный налог



Земельный налог

Основные ставки налога на легковые автомобили с мощностью двигателя:

- свыше 70 л.с. - до 100 л.с. – 15 руб.
- свыше 100 – до 150 л.с. – 30 руб.
- свыше 150 – до 200 л.с. – 42 руб.
- свыше 200 – до 250 л.с. – 66 руб.
- свыше 250 л.с. – 132 руб.

Ставка налога от кадастровой стоимости с 01.01.2016 г.

0,1% в отношении жилых домов, помещений, хозяйственных строений на территории городского поселения;
0,3% в отношении жилых домов, помещений, хозяйственных строений на территории сельских поселений;
0,5% в отношении прочих объектов налогообложения.

Ставка налога от кадастровой стоимости земельного участка:

- не превышает 0,3% - земли сельхоз. назначения, жилищного фонда, ЛПХ, садоводства, огородничества);
- не превышает 1,5% - по другим земельным участкам



Куда зачисляются налоги, непосредственно уплачиваемые гражданами

В основном формируются за счет НДС, НДСП, таможенных пошлин и др.



Федеральный бюджет

НДФЛ
65%



Транспортный
налог
100%



**Бюджет субъекта
РФ**

НДФЛ
35%



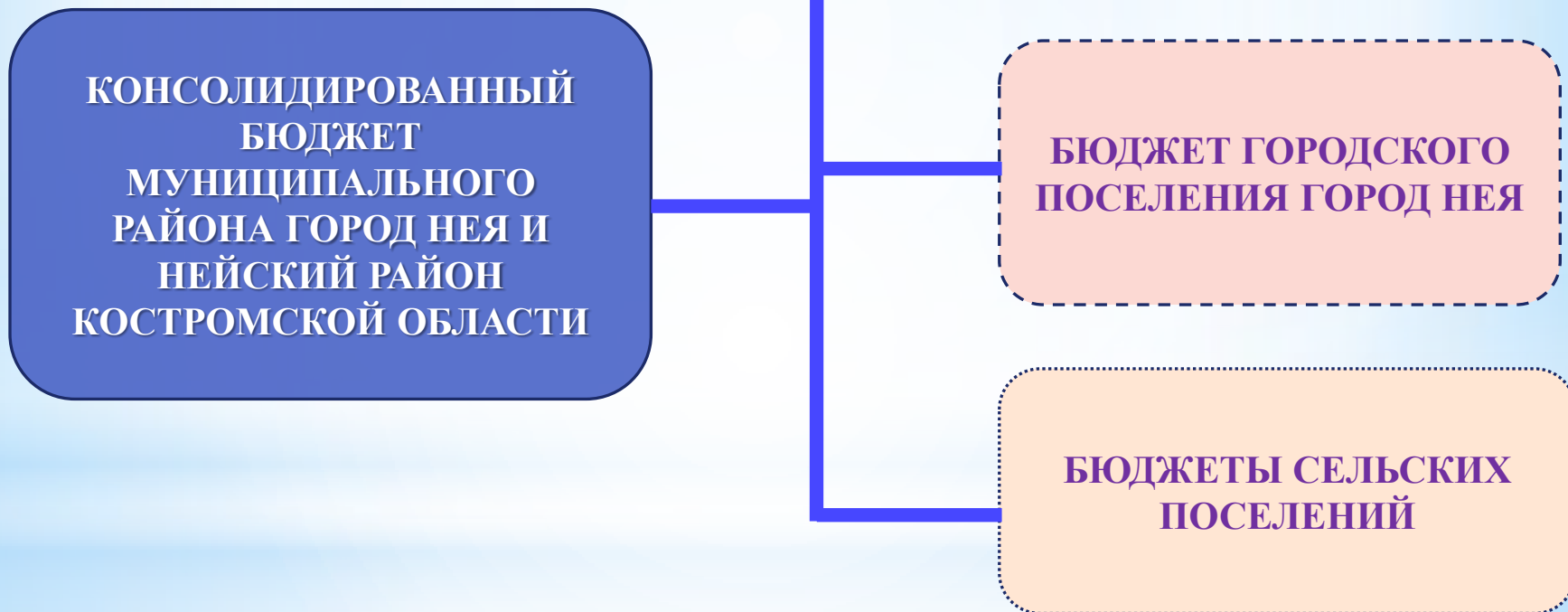
Налог на
имущество
100%



Земельный
налог
100%



Местный бюджет



Консолидированный бюджет показывает совокупные доходы, которыми располагает район



Бюджет состоит из трех основных частей: *доходов, расходов и источников финансирования дефицита бюджета.*

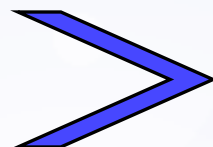




Профицит бюджета

превышение доходов бюджета над расходами

ДОХОДЫ

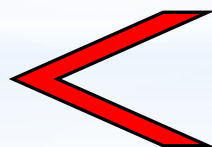


РАСХОДЫ

Дефицит бюджета

превышение расходов бюджета над доходами

ДОХОДЫ



РАСХОДЫ

Дефицит бюджета не должен превышать 5% собственных доходов местного бюджета

ДОХОДЫ БЮДЖЕТА

НАЛОГОВЫЕ ДОХОДЫ

Поступление от уплаты налогов, установленных Налоговым Кодексом РФ:

- ✓ Налог на доходы физических лиц;
- ✓ Налоги на совокупный доход (УСНО; ЕНВД; ЕСХН; патентная система налогообложения;
- ✓ Другие.

НЕНАЛОГОВЫЕ ДОХОДЫ

Поступление от уплаты других налогов и сборов, установленных законодательством РФ, а также штрафов за нарушение законодательства:

- ✓ Доходы от использования муниципального имущества;
- ✓ Платежи при пользовании природными ресурсами;
- ✓ Доходы от оказания платных услуг;
- ✓ Штрафы, санкции, возмещение ущерба.

БЕЗВОЗМЕЗДНЫЕ ПОСТУПЛЕНИЯ

Поступления от других бюджетов (межбюджетные трансферты), организаций, граждан



Межбюджетные трансферты - основной вид безвозмездных перечислений

**ВИД
МЕЖБЮДЖЕТНЫХ
ТРАНСФЕРТОВ**

ОПРЕДЕЛЕНИЕ

**АНАЛОГИЯ В
СЕМЕЙНОМ
БЮДЖЕТЕ**

Дотации
(от лат. «Dotation») -
дар, пожертвование

Предоставляются
без определения
конкретной цели
их использования

Вы даете своему
ребенку карманные
деньги

Субвенции
(от лат. «Subvenire»
- приходить на помощь

Предоставляются на
финансирование
«переданных» другим
публично-правовым
образованиям
полномочий

Вы даете своему ребенку
деньги и посылаете его в
магазин купить продукты
(по списку)

Субсидии
(от лат. «Subsidium»
- поддержка

Предоставляются на
условия долевого
софинансирования
расходов других
бюджетов

Вы «добавляете»
деньги для того, чтобы
ребенок купил себе новый
телефон
(а остальные деньги он
накопил сам)



Основные параметры бюджета муниципального района город Нея и Нейский район



2019 год:

доходы 178748 тыс. руб.

расходы 180984 тыс. руб.

дефицит -2236 тыс. руб.





Структура доходов муниципального района город Нея и Нежский район

тыс. руб.



**Налоговые и
неналоговые
доходы бюджета**



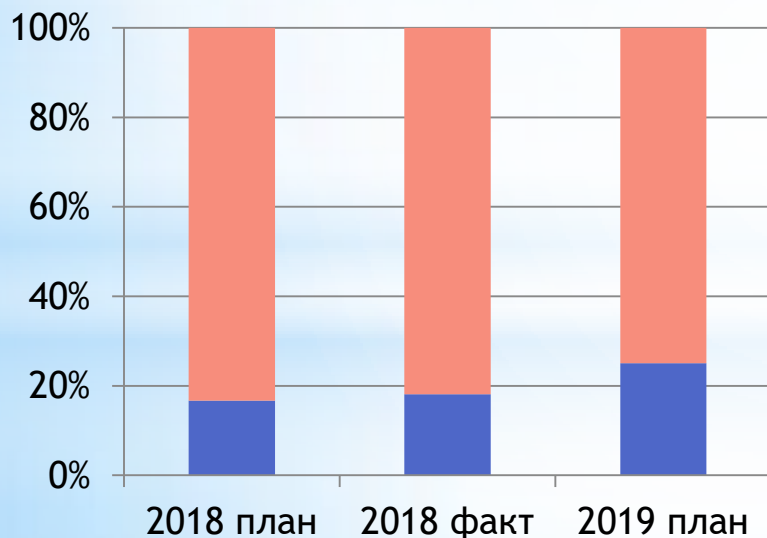
**Безвозмездные
поступления из
других бюджетов**

2018год (план)	2018 год (факт)	2019 год (план)
47500	48287	44715

% исполнения - 101,7%

2018год (план)	2018 год (факт)	2019 год (план)
237458	218601	134033

% исполнения - 92,1%



■ безвозмездные
поступления

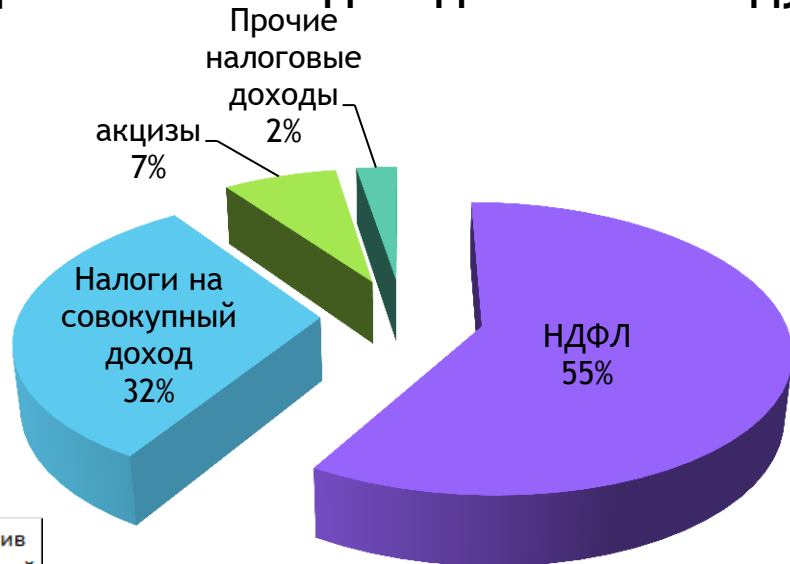


■ налоговые и
неналоговые
доходы





Структура налоговых доходов в 2018 году



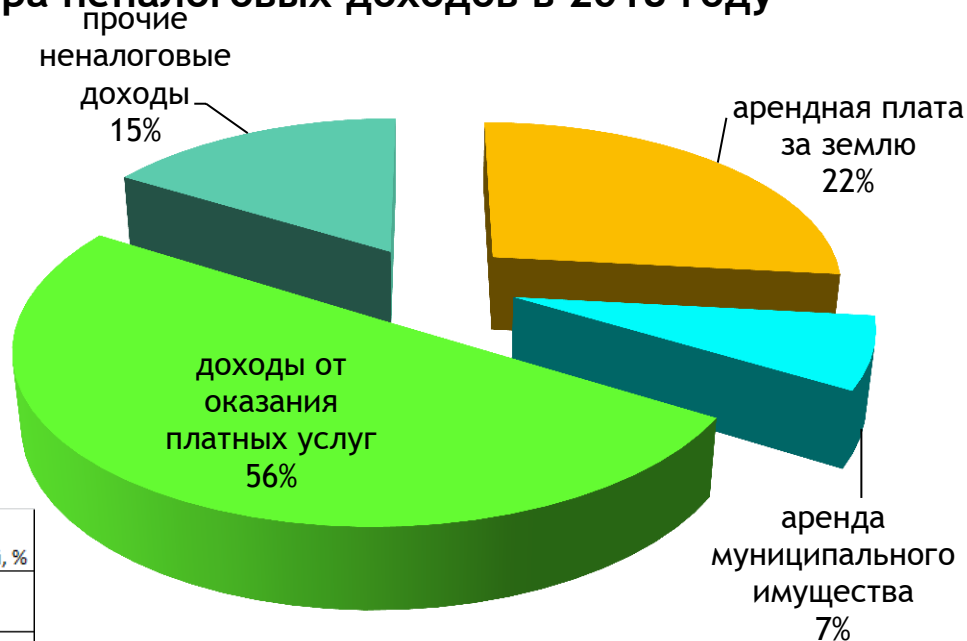
	Норматив отчислений %
НДФЛ	20
УСНО	35
ЕНВД	100
Госпошлина	100
Налог, взимаемый в связи с применением патентной системы налогообложения	100

Наибольший удельный вес в налоговых доходах занимают поступления:
НДФЛ - 20052,3 тыс. руб;
Налоги на совокупный доход - 10847,4 тыс. руб.





Структура неналоговых доходов в 2018 году



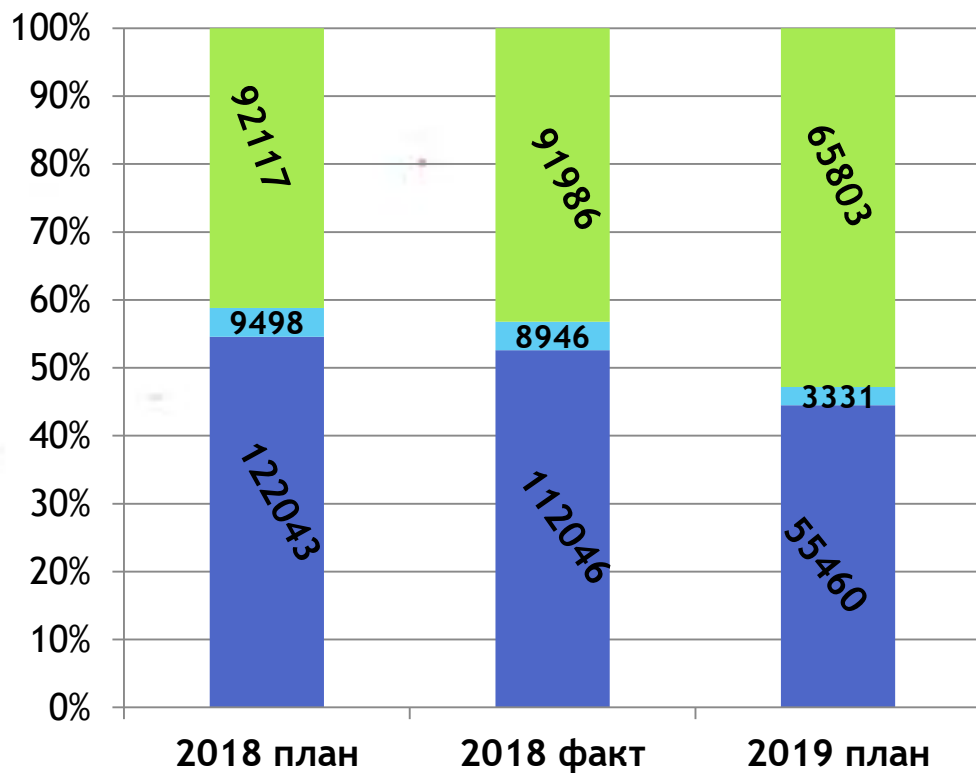
	Норматив отчислений, %
Арендная плата за землю от сельских поселений	100
Арендная плата за землю от городского поселения	50
Аренда муниципального имущества	100
Доходы от оказания платных услуг	100

Наибольший удельный вес в неналоговых доходах занимают поступления: **Доходов от оказания платных услуг - 7045 тыс.руб.**





Безвозмездные поступления в бюджет муниципального района, тыс. руб.



- Субвенции
- Субсидии
- Дотации

Наибольшие поступления составляют дотации и субвенции

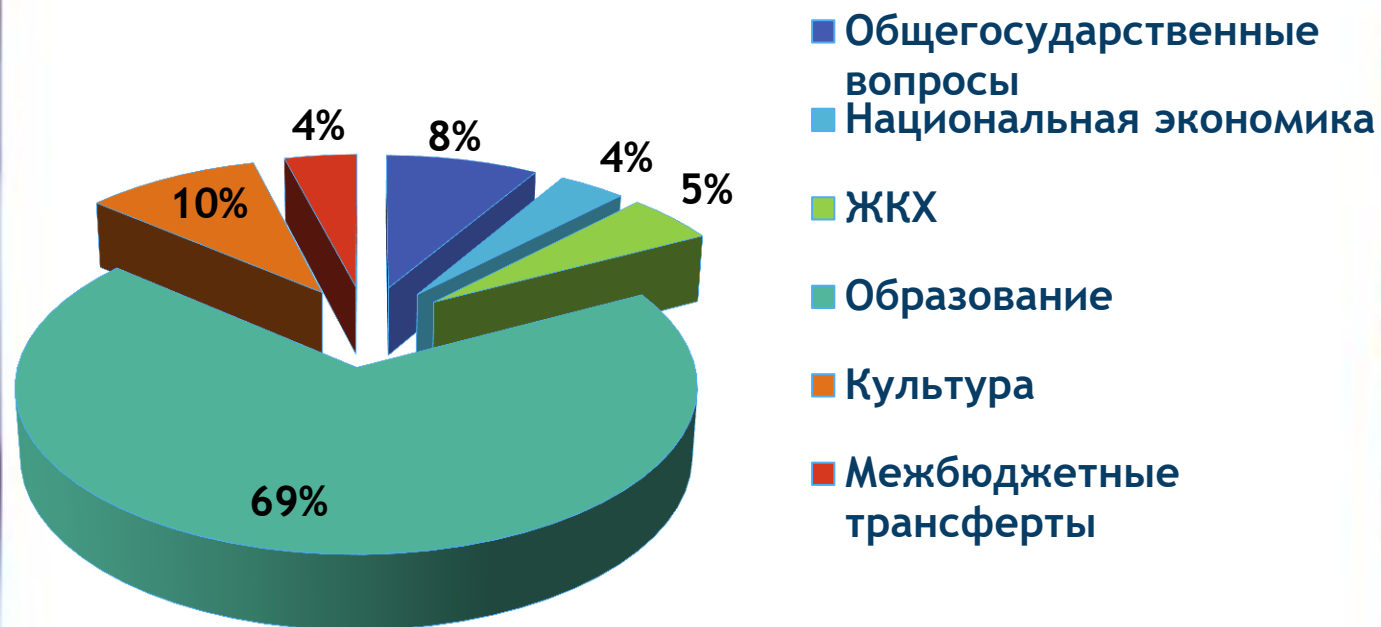


Расходы бюджета муниципального района, тыс. руб.

Показатель	План 2018 год	Факт 2018 год	План 2019 год
ОБЩЕГОСУДАРСТВЕННЫЕ ВОПРОСЫ	30440	22332	21813
НАЦИОНАЛЬНАЯ БЕЗОПАСНОСТЬ И ПРАВООХРАНИТЕЛЬНАЯ ДЕЯТЕЛЬНОСТЬ	1292	1191	779
НАЦИОНАЛЬНАЯ ЭКОНОМИКА	11195	9802	6822
ЖИЛИЩНО-КОММУНАЛЬНОЕ ХОЗЯЙСТВО	13279	13273	32
ОБРАЗОВАНИЕ	186790	180530	120446
КУЛЬТУРА, КИНЕМАТОГРАФИЯ	25865	25566	19752
СОЦИАЛЬНАЯ ПОЛИТИКА	3859	3763	1996
ФИЗИЧЕСКАЯ КУЛЬТУРА И СПОРТ	450	447	500
ОБСЛУЖИВАНИЕ МУНИЦИПАЛЬНОГО ДОЛГА	1556	1224	1426
МЕЖБЮДЖЕТНЫЕ ТРАНСФЕРТЫ	12607	10577	7418
ВСЕГО РАСХОДОВ	287333	268705	180984

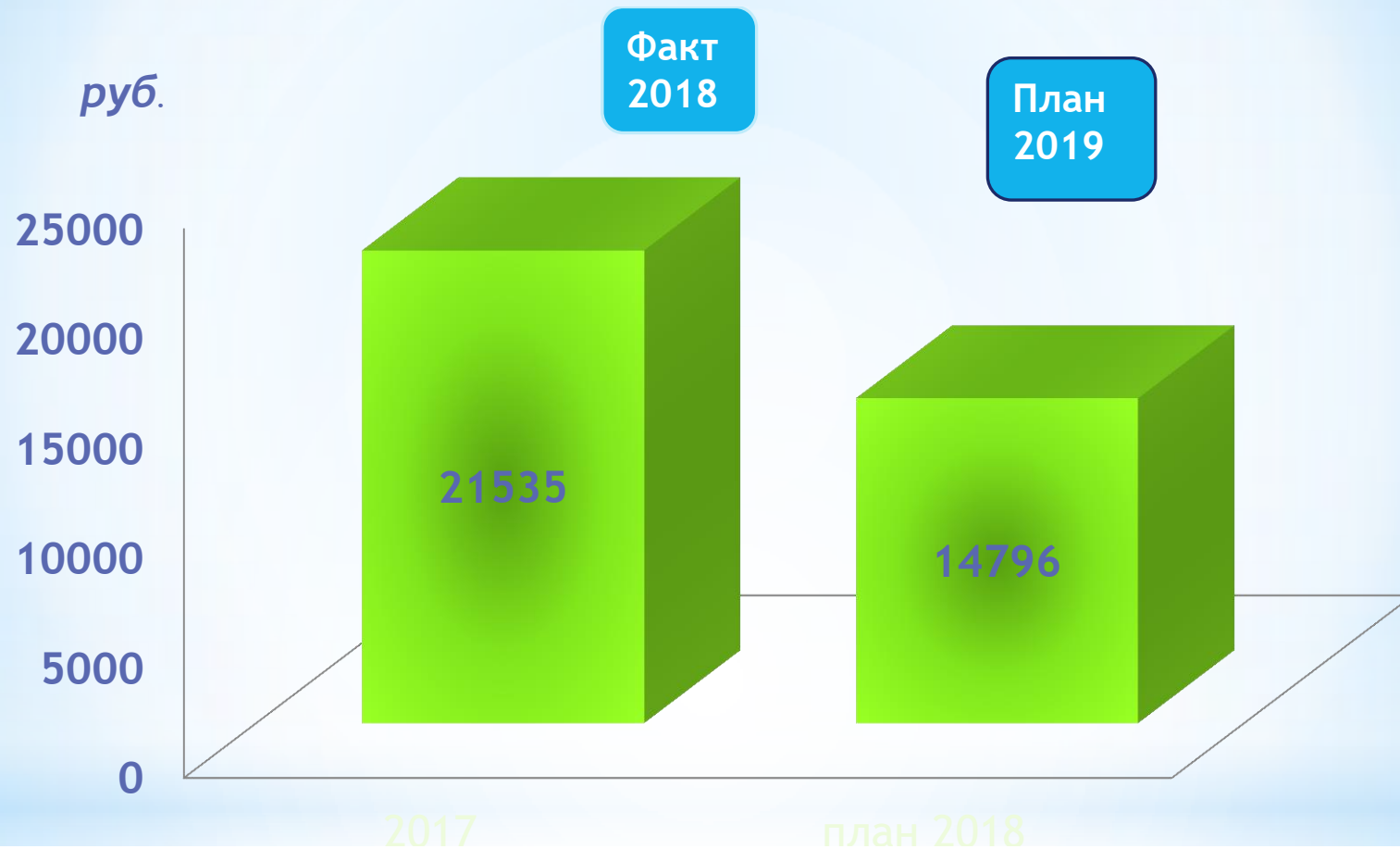


Структура расходов бюджета муниципального района на 2018 год





Расходы бюджета муниципального района на 1 жителя за 2018, на 2019 годы





Расходы бюджета муниципального района

Бюджет муниципального района город Нея и Нейский район является **социально ориентированным.**

Приоритетным и направлениями расходов являются **образование, культура, социальная политика, физическая культура и спорт.**

Расходы на данные направления составили в 2018 году **210306,0 тыс. руб.** или 78,3 % всех расходов бюджета, в 2019 году составят **142694,0 тыс. руб.** или 78,8 % всех расходов бюджета





Расходы на образование, в тыс. руб.





ПОКАЗАТЕЛЬ	2018	План 2019
Дошкольное образование	37061	25593
Общее образование	113475	76166
Дополнительное образование	19695	12798
Молодежная политика	1151	409
Другие вопросы в области образования	9148	5480
Всего расходов	180530	120446





Объем расходов на реализацию муниципальных программ в 2018 году, тыс. руб.





Брошюра подготовлена финансовым управлением администрации муниципального района город Нея и Нейский район Костромской области