

**БРОШЮРА
«БЮДЖЕТ ДЛЯ
ГРАЖДАН на 2017
ГОД»**





Для выполнения своих задач государству необходим бюджет, который формируется за счет сбора налогов и других платежей. Фактически на эти средства общество «приобретает» у государства общественные блага (услуги) - *образование, здравоохранение, социальное обеспечение, регулирование экономики, гарантии безопасности и правопорядка, защиту общественных интересов, гражданских прав и свобод*. Это те услуги, которые не могут быть эффективно представлены рынком либо оплачены каждым из нас по отдельности. С этой точки зрения весь бюджет государства можно назвать бюджетом для граждан.

Значительная часть бюджетных услуг и социальных гарантий, оказываемых или предоставляемых гражданам индивидуально (адресной) находится в сфере ответственности региональных и местных органов власти.

Брошюра «Бюджет для граждан» познакомит вас с отчетом об исполнении бюджета за 2016 год и основными показателями бюджета муниципального района город Нея и Нейский район Костромской области на 2017 год.

Представленная информация предназначена для широкого круга пользователей и будет интересна и полезна как гражданским служащим, так и педагогам, врачам, пенсионерам, студентам, молодым семьям и другим категориям населения, так как консолидированный бюджет муниципального района город Нея и Нейский район Костромской области затрагивает интересы каждого жителя .



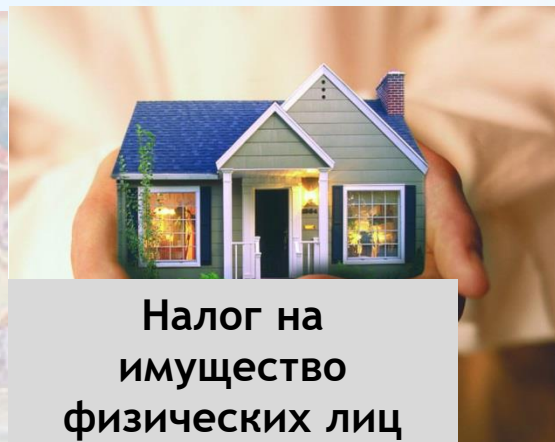
Физические лица - налогоплательщики

Ставка налога 13%

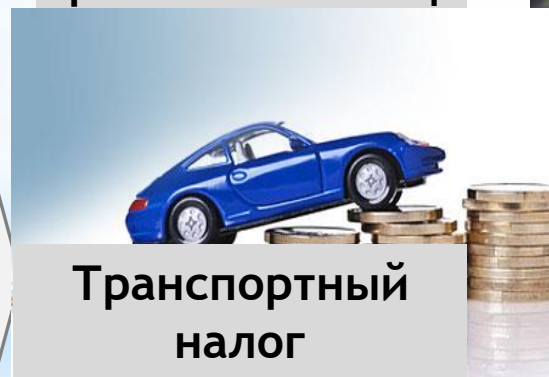
(за исключением случаев, предусмотренных статьей 224 Налогового Кодекса Российской Федерации)



Налог на доходы физических лиц



Налог на имущество физических лиц



Транспортный налог



Земельный налог

Основные ставки налога на легковые автомобили с мощностью двигателя:

- свыше 70 л.с. - до 100 л.с. – **14 руб.**
- свыше 100 – до 150 л.с. – **26,8 руб.**
- свыше 150 – до 200 л.с. – **38 руб.**
- свыше 200 – до 250 л.с. – **60 руб.**
- свыше 250 л.с. – **120 руб.**

Ставка налога от кадастровой стоимости с 01.01.2016 г.

0,1% в отношении жилых домов, помещений, хозяйственных строений на территории городского поселения;
0,3% в отношении жилых домов, помещений, хозяйственных строений на территории сельских поселений;
0,5% в отношении прочих объектов налогообложения.

Ставка налога от кадастровой стоимости земельного участка:

- **не превышает 0,3%** - земли сельхоз. назначения, жилищного фонда, ЛПХ, садоводства, огородничества);
- **не превышает 1,5%** - по другим земельным участкам



Куда зачисляются налоги, непосредственно уплачиваемые гражданами

В основном
формируется за
счет НДС, НДСП,
таможенных
пошлин и др.



Федеральный бюджет

НДФЛ
65%



Транспортный
налог
100 %



**Бюджет субъекта
РФ**

НДФЛ
35%



Налог на
имущество
100%



Земельный
налог
100%



Местный бюджет



**КОНСОЛИДИРОВАННЫЙ
БЮДЖЕТ
МУНИЦИПАЛЬНОГО
РАЙОНА ГОРОД НЕЯ И
НЕЙСКИЙ РАЙОН
КОСТРОМСКОЙ ОБЛАСТИ**

**БЮДЖЕТ
МУНИЦИПАЛЬНОГО
РАЙОНА ГОРОД НЕЯ И
НЕЙСКИЙ РАЙОН**

**БЮДЖЕТ ГОРОДСКОГО
ПОСЕЛЕНИЯ ГОРОД НЕЯ**

**БЮДЖЕТЫ СЕЛЬСКИХ
ПОСЕЛЕНИЙ**

**Консолидированный бюджет показывает совокупные доходы,
которыми располагает район**



Бюджет состоит из трех основных частей: *доходов, расходов и источников финансирования дефицита бюджета.*





Профицит бюджета

превышение доходов бюджета над расходами

ДОХОДЫ

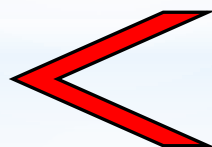


РАСХОДЫ

Дефицит бюджета

превышение расходов бюджета над доходами

ДОХОДЫ



РАСХОДЫ

Дефицит бюджета не должен превышать 5% собственных доходов местного бюджета



ДОХОДЫ БЮДЖЕТА

НАЛОГОВЫЕ ДОХОДЫ

Поступление от уплаты налогов, установленных Налоговым Кодексом РФ:

- ✓ Налог на доходы физических лиц;
- ✓ Налоги на совокупный доход (УСНО; ЕНВД; ЕСХН; патентная система налогообложения;
- ✓ Другие.

НЕНАЛОГОВЫЕ ДОХОДЫ

Поступление от уплаты других налогов и сборов, установленных законодательством РФ, а также штрафов за нарушение законодательства:

- ✓ Доходы от использования муниципального имущества;
- ✓ Платежи при пользовании природными ресурсами;
- ✓ Доходы от оказания платных услуг;
- ✓ Штрафы, санкции, возмещение ущерба.

БЕЗВОЗМЕЗДНЫЕ ПОСТУПЛЕНИЯ

Поступления от других бюджетов (межбюджетные трансферты), организаций, граждан



Межбюджетные трансферты - основной вид безвозмездных перечислений

**ВИД
МЕЖБЮДЖЕТНЫХ
ТРАНСФЕРТОВ**

ОПРЕДЕЛЕНИЕ

**АНАЛОГИЯ В
СЕМЕЙНОМ
БЮДЖЕТЕ**

Дотации
(от лат. «Dotation») -
дар, пожертвование

Предоставляются
без определения
конкретной цели
их использования

Вы даете своему
ребенку карманные
деньги

Субвенции
(от лат. «Subvenire»
- приходить на помощь

Предоставляются на
финансирование
«переданных» другим
публично-правовым
образованиям
полномочий

Вы даете своему ребенку
деньги и посылаете его в
магазин купить продукты
(по списку)

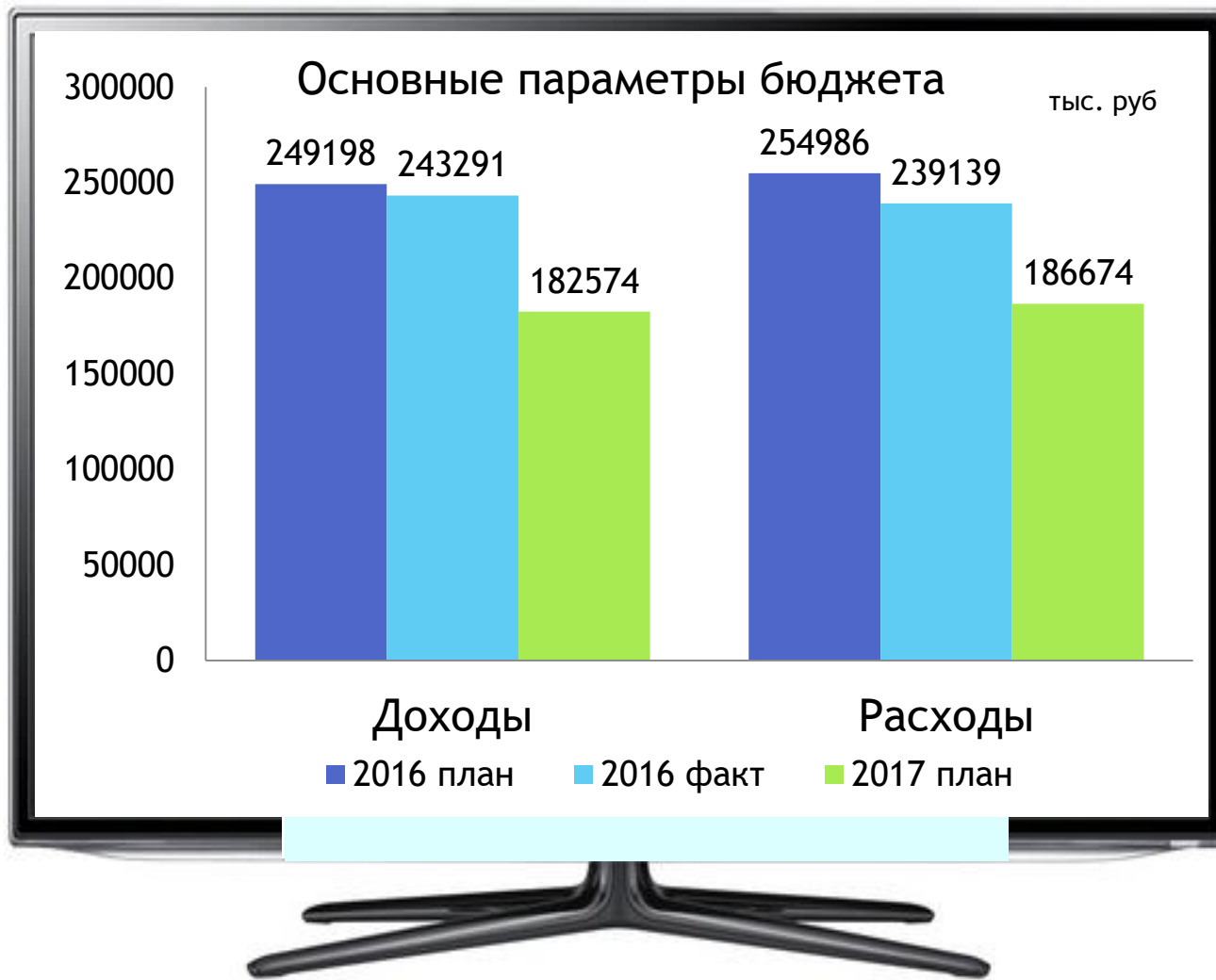
Субсидии
(от лат. «Subsidium»
- поддержка

Предоставляются на
условия долевого
софинансирования
расходов других
бюджетов

Вы «добавляете»
деньги для того, чтобы
ребенок купил себе новый
телефон
(а остальные деньги он
накопил сам)



Основные параметры бюджета муниципального района город Нея и Нейский район



2017 год:

доходы 182574 тыс. руб.

расходы 186674,0 тыс. руб.

дефицит -4100,0 тыс. руб.





Структура доходов муниципального района город Нея и Нежский район

тыс. руб.



**Налоговые и
неналоговые
доходы бюджета**



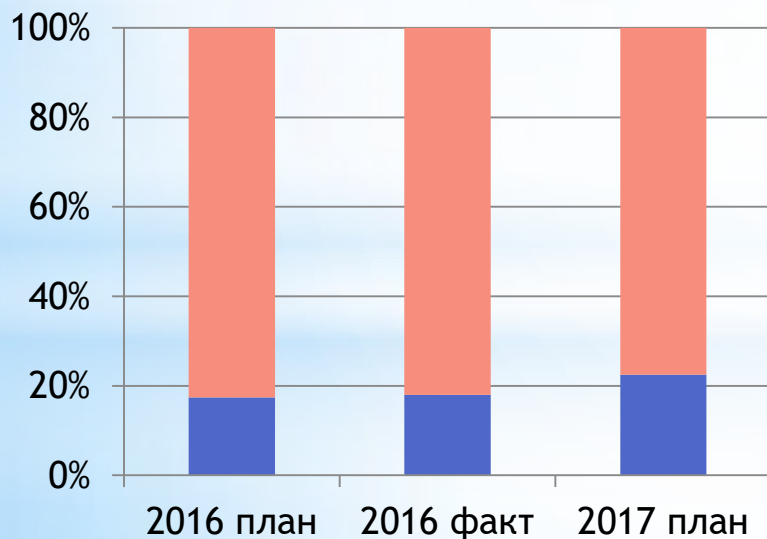
**Безвозмездные
поступления из
других бюджетов**

2016 год (план)	2016 год (факт)	2017 год (план)
43400	43796	41000

% исполнения - 100,7%

2016 год (план)	2016 год (факт)	2017 год (план)
205798	199495	141573

% исполнения - 97,7%



■ безвозмездные
поступления

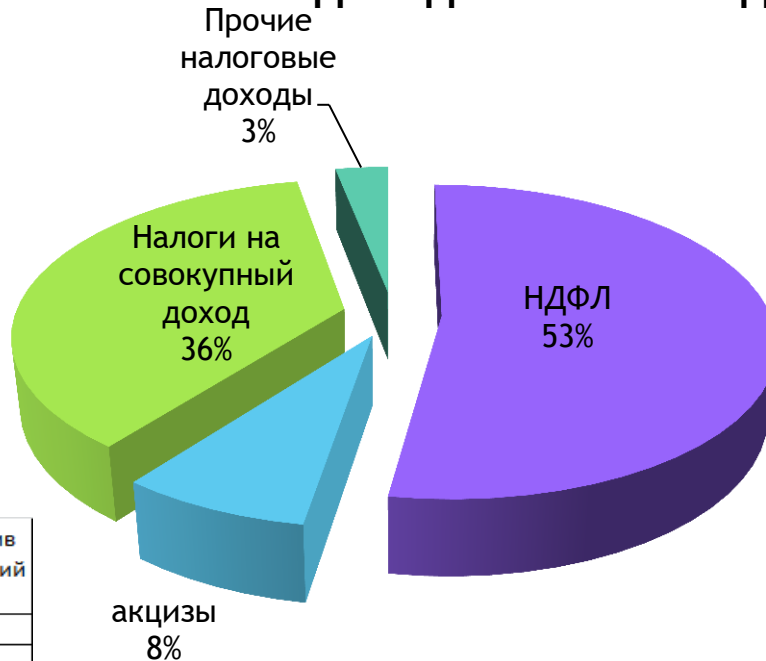


■ налоговые и
неналоговые
доходы





Структура налоговых доходов в 2016 году



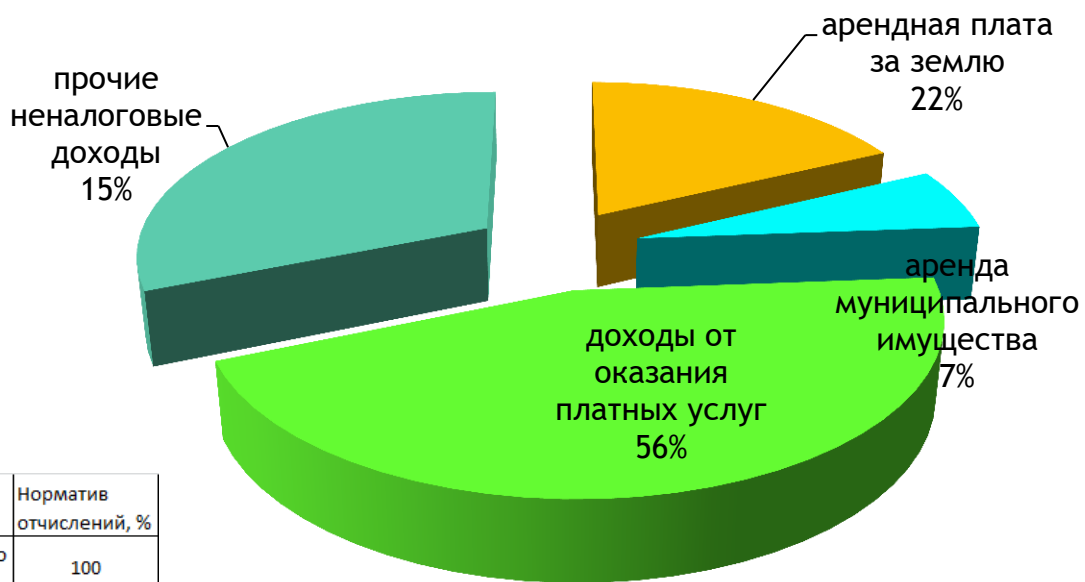
	Норматив отчислений %
НДФЛ	20
УСНО	35
ЕНВД	100
Госпошлина	100
Налог, взимаемый в связи с применением патентной системы налогообложения	100

Наибольший удельный вес в налоговых доходах занимают поступления:
НДФЛ - 17175 тыс. руб;
Налоги на совокупный доход - 11946 тыс.руб.





Структура неналоговых доходов в 2016 году



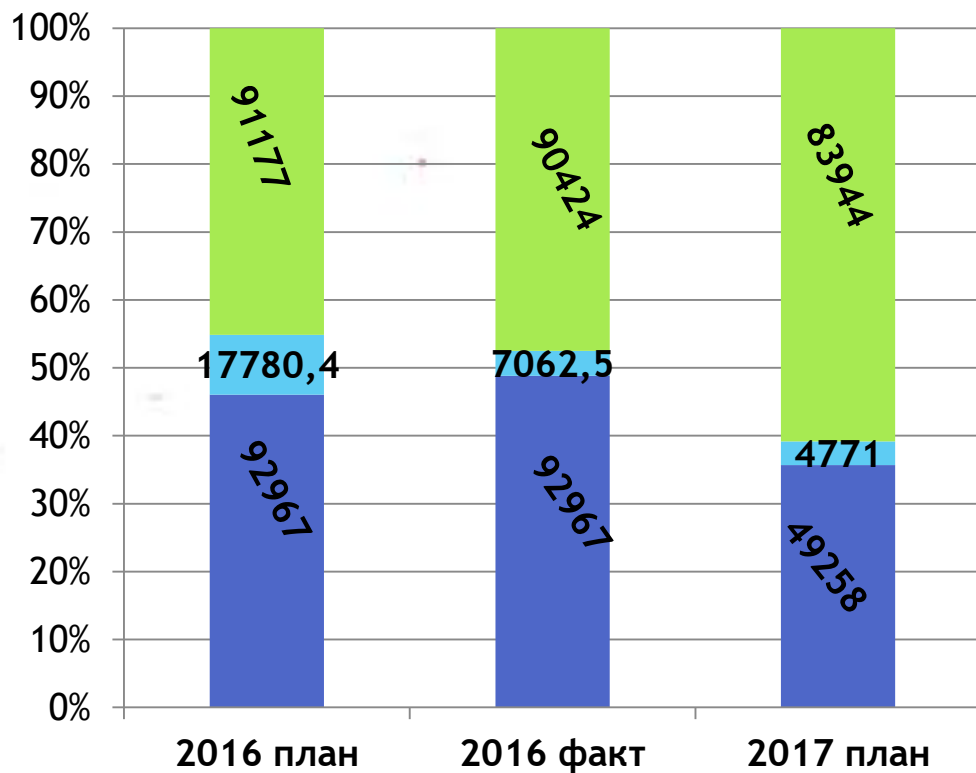
	Норматив отчислений, %
Арендная плата за землю от сельских поселений	100
Арендная плата за землю от городского поселения	50
Аренда муниципального имущества	100
Доходы от оказания платных услуг	100

Наибольший удельный вес в неналоговых доходах занимают поступления: **Доходов от оказания платных услуг - 6262,6тыс.руб.**





Безвозмездные поступления в бюджет муниципального района, тыс. руб.



- Субвенции
- Субсидии
- Дотации

Наибольшие поступления составляют дотации и субвенции

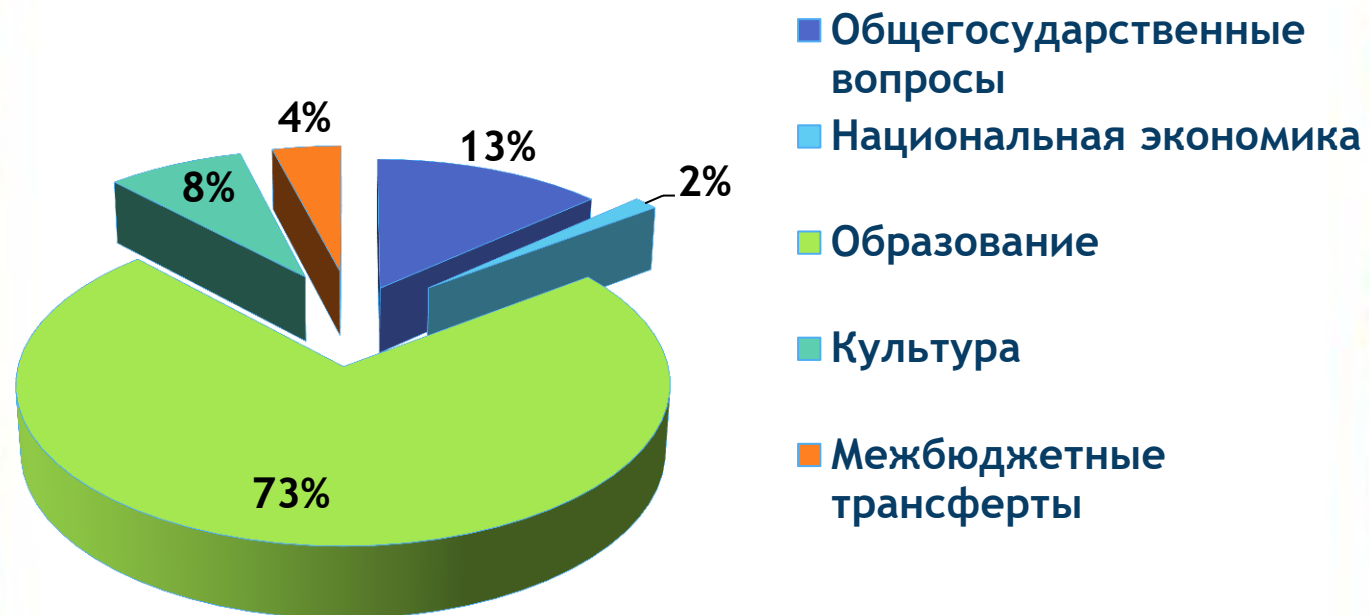


Расходы бюджета муниципального района, тыс. руб.

Показатель	План 2016 год	Факт 2016 год	План 2017 год
ОБЩЕГОСУДАРСТВЕННЫЕ ВОПРОСЫ	25718	23186	24338
НАЦИОНАЛЬНАЯ БЕЗОПАСНОСТЬ И ПРАВООХРАНИТЕЛЬНАЯ ДЕЯТЕЛЬНОСТЬ	1269	1167	833
НАЦИОНАЛЬНАЯ ЭКОНОМИКА	15982	7652	2628
ЖИЛИЩНО-КОММУНАЛЬНОЕ ХОЗЯЙСТВО	5402	5402	
ОХРАНА ОКРУЖАЮЩЕЙ СРЕДЫ	120	120	
ОБРАЗОВАНИЕ	164439	161779	133545
КУЛЬТУРА, КИНЕМАТОГРАФИЯ	17073	16880	14568
ЗДРАВООХРАНЕНИЕ	143	117	
СОЦИАЛЬНАЯ ПОЛИТИКА	13939	13278	2562
ФИЗИЧЕСКАЯ КУЛЬТУРА И СПОРТ	731	708	210
ОБСЛУЖИВАНИЕ МУНИЦИПАЛЬНОГО ДОЛГА	234	212	640
МЕЖБЮДЖЕТНЫЕ ТРАНСФЕРТЫ	9936	8638	7350
ВСЕГО РАСХОДОВ	254986	239139	186674



Структура расходов бюджета муниципального района на 2017 год





Расходы бюджета муниципального района на 1 жителя за 2016, на 2017 годы





Расходы бюджета муниципального района

Бюджет
муниципального
района город Нея и
Нейский район
является **социально
ориентированным.**


Приоритетным
и направлениями
расходов
являются
**образование,
культура,
социальная
политика,
физическая
культура и спорт.**

Расходы на
данные направления
составили в 2016
году **192762,0 тыс.
руб.** или 80,6 % всех
расходов бюджета, в
2017 году составят
150885,0 тыс. руб.
или 80,0 % всех
расходов бюджета





Расходы на образование, в тыс. руб.







ПОКАЗАТЕЛЬ	2016	План 2017
Дошкольное образование	34121	28144
Общее образование	118870	86133
Дополнительное образование		12420
Другие вопросы в области образования	8788	6848
Всего расходов	161779	133545





Объем расходов на реализацию муниципальных программ в 2017 году, тыс. руб.

- Повышение безопасн. дорож. движ.
- Развитие админ. центров
- Молодежь муниц. рай-на
- Поддержка предпринимательства
- Модерниз-я МТБ учр-й культуры
- Патриотическое и духовно- нравств-е...
- Развитие культуры
- Развитие общего обр-я
- Питание в школах
- Охрана труда
- Энергосбережение
- Демографическая ситуация
- Развитие туризма
- Профилактика правонарушений
- Устойчивое развитие сельских тер-й
- Доступная среда
- Жилье молодым семьям





Прогноз социально-экономического развития муниципального района на 2017 год

Наименование показателя	Ед. измерения	2016г. факт	2017 г. план
Численность постоянного населения(среднегодовая)	тыс . человек	12,6	12,4
Объем доходов местного бюджета в расчете на 1 жителя	тыс. рублей	19,3	14,7
Объем расходов местного бюджета в расчете на 1 жителя	тыс. рублей	19,0	15,0
Объем расходов местного бюджета на образование в расчете на 1 жителя	тыс. рублей	12,8	10,8
Объем расходов местного бюджета на культуру и кинематографию в расчете на 1 жителя	тыс. рублей	1,3	1,2
Объем расходов местного бюджета на физическую культуру и спорт в расчете на 1 жителя	тыс. рублей	0,06	0,02
Число субъектов малого и среднего предпринимательства в расчете на 10 тыс. человек населения	единиц	286	288
Доля протяженности автомобильных дорог общего пользования местного значения, не отвечающих нормативным требованиям, в общей протяженности автомобильных дорог общего пользования местного значения	%	39,0	33,0
Доля детей в возрасте 1 - 6 лет, состоящих на учете для определения в муниципальные дошкольные образовательные учреждения, в общей численности детей в возрасте 1 - 6 лет	%	6,4	6,0
Доля выпускников муниципальных общеобразовательных учреждений, сдавших единый государственный экзамен по русскому языку и математике, в общей численности выпускников муниципальных общеобразовательных учреждений, сдававших единый государственный экзамен по данным предметам	%	100,0	100,0
Общая площадь жилых помещений, приходящаяся в среднем на одного жителя, - всего, в том числе введенная в действие за один год	кв. м	33,9/0,15	34,0/0,2
Среднемесячная номинальная начисленная заработная плата работников муниципальных дошкольных образовательных учреждений	рублей	13172	14200
Среднемесячная номинальная начисленная заработная плата работников муниципальных учреждений культуры и искусства	рублей	10639	10700
Среднемесячная номинальная начисленная заработная плата работников муниципальных общеобразовательных учреждений	рублей	16704	17040
Среднемесячная номинальная начисленная заработная плата работников муниципальных учреждений физической культуры и спорта	рублей	26553	26800
Доля детей в возрасте 1 - 6 лет, получающих дошкольную образовательную услугу и (или) услугу по их содержанию в муниципальных образовательных учреждениях, в общей численности детей в возрасте 1 -6 лет	%	65,5	67,0
Расходы бюджета муниципального образования на общее образование в расчете на 1 обучающегося в муниципальных общеобразовательных учреждениях	тыс. рублей	100,7	10572
Доля детей в возрасте 5 - 18 лет, получающих услуги по дополнительному образованию в организациях различной организационно- правовой формы и формы собственности, в общей численности детей этой возрастной группы	%	73,7	74,1
Доля объектов культурного наследия, находящихся в муниципальной собственности и требующих консервации или реставрации, в общем количестве объектов культурного наследия, находящихся в муниципальной собственности	%	100	100
Доля населения, систематически занимающегося физической культурой и спортом	%	27,0	28,0



Брошюра подготовлена финансовым управлением администрации муниципального района город Нея и Нейский район Костромской области