

**БРОШЮРА
«БЮДЖЕТ ДЛЯ
ГРАЖДАН на 2018
ГОД»**





Для выполнения своих задач государству необходим бюджет, который формируется за счет сбора налогов и других платежей. Фактически на эти средства общество «приобретает» у государства общественные блага (услуги) - *образование, здравоохранение, социальное обеспечение, регулирование экономики, гарантии безопасности и правопорядка, защиту общественных интересов, гражданских прав и свобод*. Это те услуги, которые не могут быть эффективно представлены рынком либо оплачены каждым из нас по отдельности. С этой точки зрения весь бюджет государства можно назвать бюджетом для граждан.

Значительная часть бюджетных услуг и социальных гарантий, оказываемых или предоставляемых гражданам индивидуально (адресной) находится в сфере ответственности региональных и местных органов власти.

Брошюра «Бюджет для граждан» познакомит вас с отчетом об исполнении бюджета за 2017 год и основными показателями бюджета муниципального района город Нея и Нейский район Костромской области на 2018 год.

Представленная информация предназначена для широкого круга пользователей и будет интересна и полезна как гражданским служащим, так и педагогам, врачам, пенсионерам, студентам, молодым семьям и другим категориям населения, так как консолидированный бюджет муниципального района город Нея и Нейский район Костромской области затрагивает интересы каждого жителя .



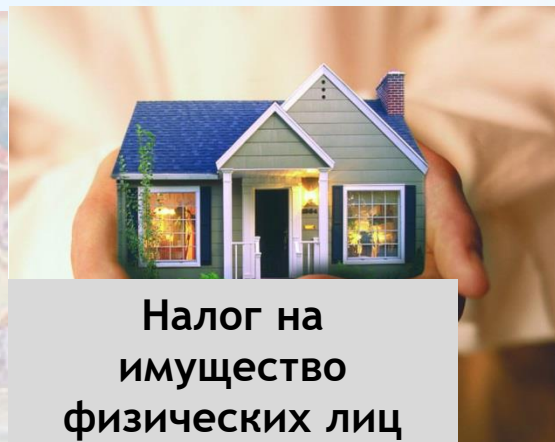
Физические лица - налогоплательщики

Ставка налога 13%

(за исключением случаев, предусмотренных статьей 224 Налогового Кодекса Российской Федерации)



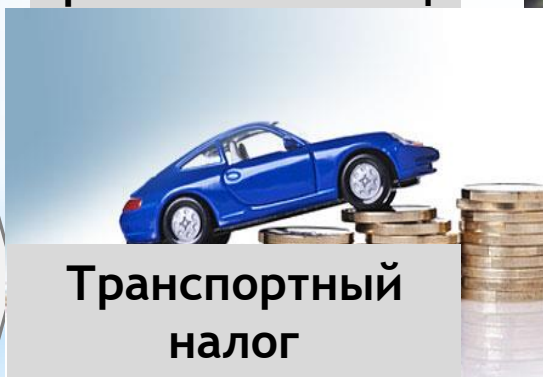
Налог на доходы физических лиц



Налог на имущество физических лиц

Основные ставки налога на легковые автомобили с мощностью двигателя:

- свыше 70 л.с. - до 100 л.с. – **14 руб.**
- свыше 100 – до 150 л.с. – **26,8 руб.**
- свыше 150 – до 200 л.с. – **38 руб.**
- свыше 200 – до 250 л.с. – **60 руб.**
- свыше 250 л.с. – **120 руб.**



Транспортный налог



Земельный налог

Ставка налога от кадастровой стоимости с 01.01.2016 г.

0,1% в отношении жилых домов, помещений, хозяйственных строений на территории городского поселения;
0,3% в отношении жилых домов, помещений, хозяйственных строений на территории сельских поселений;
0,5% в отношении прочих объектов налогообложения.

Ставка налога от кадастровой стоимости земельного участка:

- **не превышает 0,3%** - земли сельхоз. назначения, жилищного фонда, ЛПХ, садоводства, огородничества);
- **не превышает 1,5%** - по другим земельным участкам



Куда зачисляются налоги, непосредственно уплачиваемые гражданами

В основном
формируется за
счет НДС, НДСП,
таможенных
пошлин и др.



Федеральный бюджет

НДФЛ
65%



Транспортный
налог
100 %



**Бюджет субъекта
РФ**

НДФЛ
35%



Налог на
имущество
100%



Земельный
налог
100%



Местный бюджет



**КОНСОЛИДИРОВАННЫЙ
БЮДЖЕТ
МУНИЦИПАЛЬНОГО
РАЙОНА ГОРОД НЕЯ И
НЕЙСКИЙ РАЙОН
КОСТРОМСКОЙ ОБЛАСТИ**

**БЮДЖЕТ
МУНИЦИПАЛЬНОГО
РАЙОНА ГОРОД НЕЯ И
НЕЙСКИЙ РАЙОН**

**БЮДЖЕТ ГОРОДСКОГО
ПОСЕЛЕНИЯ ГОРОД НЕЯ**

**БЮДЖЕТЫ СЕЛЬСКИХ
ПОСЕЛЕНИЙ**

**Консолидированный бюджет показывает совокупные доходы,
которыми располагает район**



Бюджет состоит из трех основных частей: *доходов, расходов и источников финансирования дефицита бюджета.*

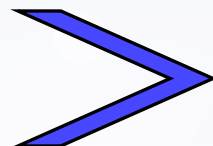




Профицит бюджета

превышение доходов бюджета над расходами

ДОХОДЫ

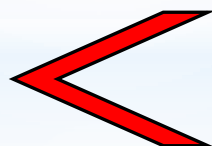


РАСХОДЫ

Дефицит бюджета

превышение расходов бюджета над доходами

ДОХОДЫ



РАСХОДЫ

Дефицит бюджета не должен превышать 5% собственных доходов местного бюджета



ДОХОДЫ БЮДЖЕТА

НАЛОГОВЫЕ ДОХОДЫ

Поступление от уплаты налогов, установленных Налоговым Кодексом РФ:

- ✓ Налог на доходы физических лиц;
- ✓ Налоги на совокупный доход (УСНО; ЕНВД; ЕСХН; патентная система налогообложения;
- ✓ Другие.

НЕНАЛОГОВЫЕ ДОХОДЫ

Поступление от уплаты других налогов и сборов, установленных законодательством РФ, а также штрафов за нарушение законодательства:

- ✓ Доходы от использования муниципального имущества;
- ✓ Платежи при пользовании природными ресурсами;
- ✓ Доходы от оказания платных услуг;
- ✓ Штрафы, санкции, возмещение ущерба.

БЕЗВОЗМЕЗДНЫЕ ПОСТУПЛЕНИЯ

Поступления от других бюджетов (межбюджетные трансферты), организаций, граждан



Межбюджетные трансферты - основной вид безвозмездных перечислений

**ВИД
МЕЖБЮДЖЕТНЫХ
ТРАНСФЕРТОВ**

ОПРЕДЕЛЕНИЕ

**АНАЛОГИЯ В
СЕМЕЙНОМ
БЮДЖЕТЕ**

Дотации
(от лат. «Dotation») - дар, пожертвование

Предоставляются без определения конкретной цели их использования

Вы даете своему ребенку карманные деньги

Субвенции
(от лат. «Subvenire») - приходиться на помощь

Предоставляются на финансирование «переданных» другим публично-правовым образованиям полномочий

Вы даете своему ребенку деньги и посылаете его в магазин купить продукты (по списку)

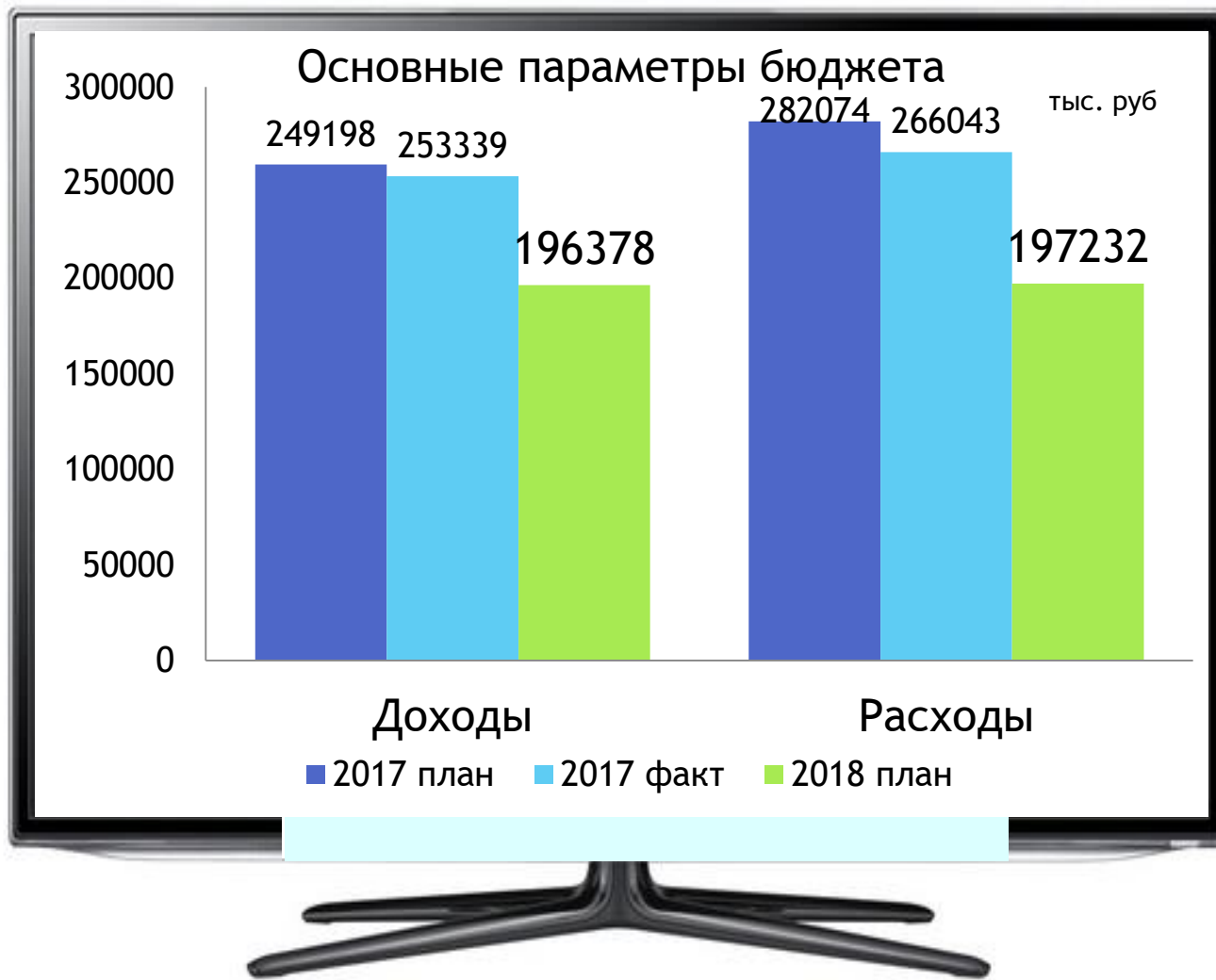
Субсидии
(от лат. «Subsidium») - поддержка

Предоставляются на условиях долевого софинансирования расходов других бюджетов

Вы «добавляете» деньги для того, чтобы ребенок купил себе новый телефон (а остальные деньги он накопил сам)



Основные параметры бюджета муниципального района город Нея и Нейский район



2018 год:

доходы 196 378 тыс. руб.

расходы 197232 тыс. руб.

дефицит -4078 тыс. руб.





Структура доходов муниципального района город Нея и Нежский район

тыс. руб.



**Налоговые и
неналоговые
доходы бюджета**



**Безвозмездные
поступления из
других бюджетов**

2017год (план)	2017 год (факт)	2018 год (план)
41300	41472	43144

% исполнения - 100,7%

2017год (план)	2017 год (факт)	2018 год (план)
218161	211867	152434

% исполнения - 97,7%



■ безвозмездные
поступления

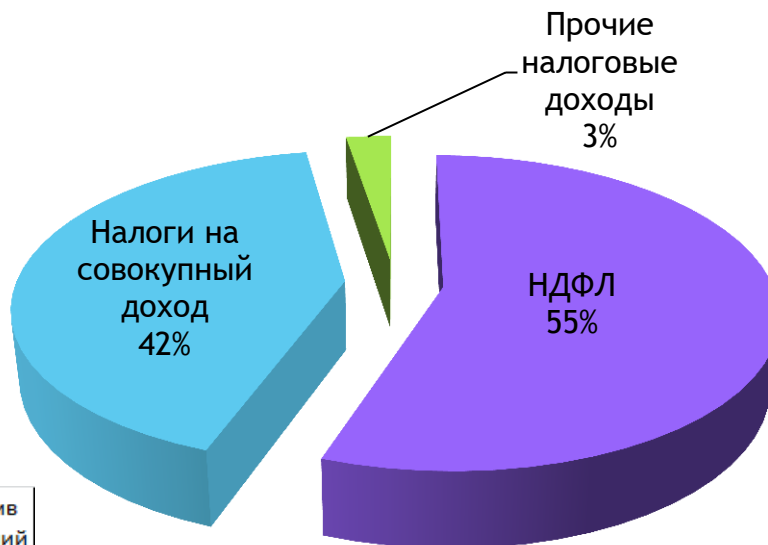


■ налоговые и
неналоговые
доходы





Структура налоговых доходов в 2017 году



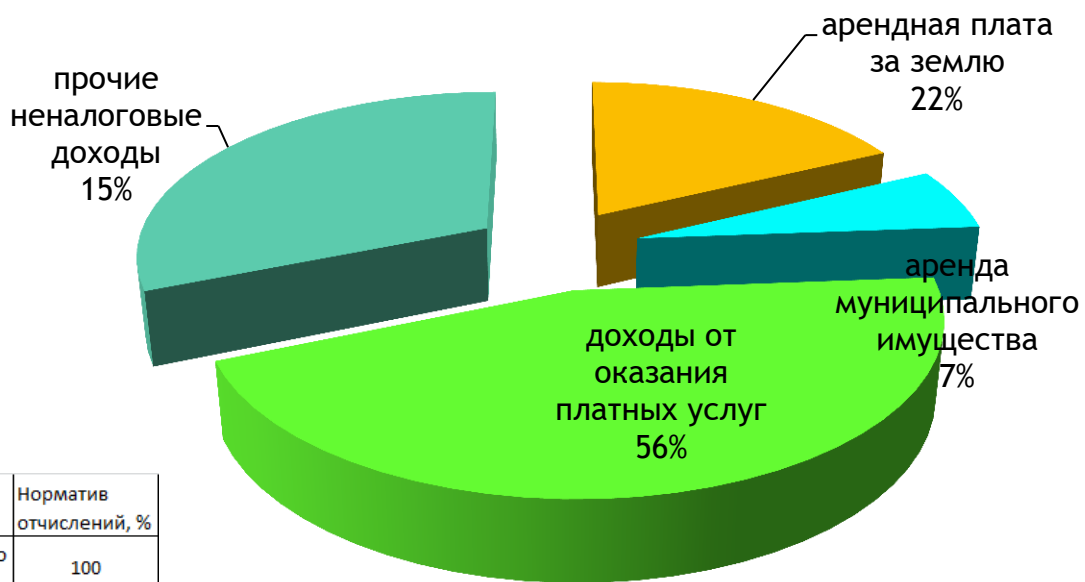
	Норматив отчислений %
НДФЛ	20
УСНО	35
ЕНВД	100
Госпошлина	100
Налог, взимаемый в связи с применением патентной системы налогообложения	100

Наибольший удельный вес в налоговых доходах занимают поступления:
НДФЛ - 15974 тыс. руб;
Налоги на совокупный доход - 12099 тыс. руб.





Структура неналоговых доходов в 2017 году



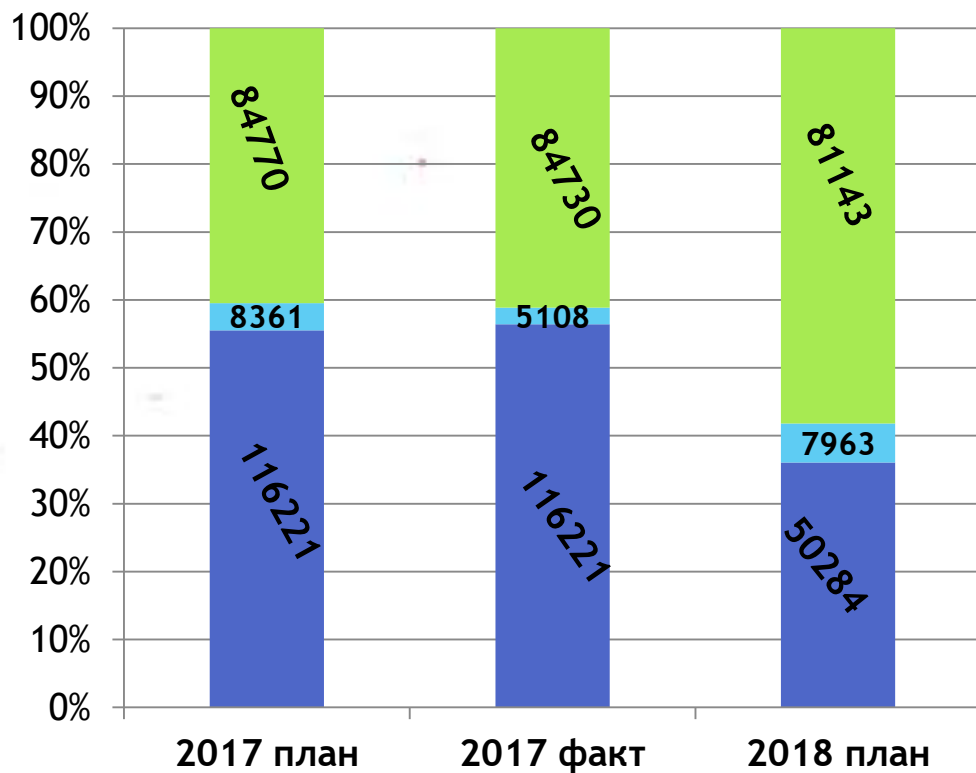
	Норматив отчислений, %
Арендная плата за землю от сельских поселений	100
Арендная плата за землю от городского поселения	50
Аренда муниципального имущества	100
Доходы от оказания платных услуг	100

Наибольший удельный вес в неналоговых доходах занимают поступления: **Доходов от оказания платных услуг - 6000тыс.руб.**





Безвозмездные поступления в бюджет муниципального района, тыс. руб.



- Субвенции
- Субсидии
- Дотации

Наибольшие поступления составляют дотации и субвенции

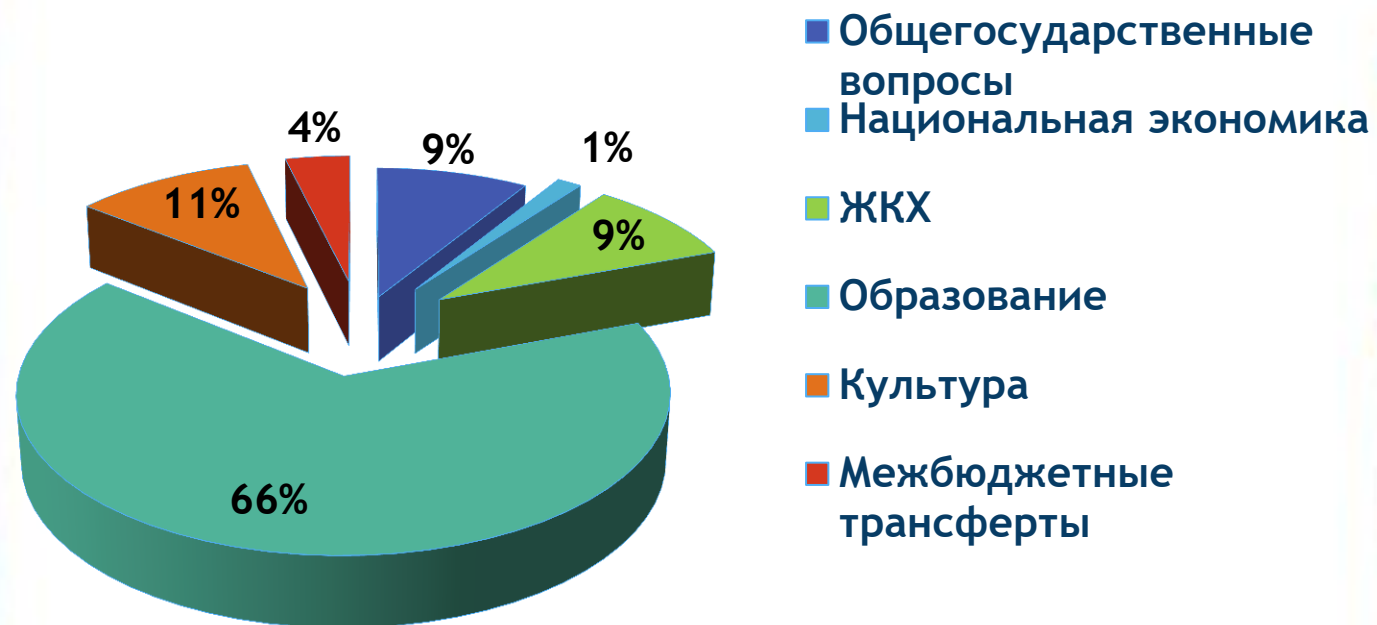


Расходы бюджета муниципального района, тыс. руб.

Показатель	План 2017 год	Факт 2017 год	План 2018 год
ОБЩЕГОСУДАРСТВЕННЫЕ ВОПРОСЫ	26546	21104	19450
НАЦИОНАЛЬНАЯ БЕЗОПАСНОСТЬ И ПРАВООХРАНИТЕЛЬНАЯ ДЕЯТЕЛЬНОСТЬ	1243	1142	894
НАЦИОНАЛЬНАЯ ЭКОНОМИКА	7140	3472	8738
ЖИЛИЩНО-КОММУНАЛЬНОЕ ХОЗЯЙСТВО	21947	21857	2025
ОБРАЗОВАНИЕ	162342	158694	140775
КУЛЬТУРА, КИНЕМАТОГРАФИЯ	25852	25201	14271
СОЦИАЛЬНАЯ ПОЛИТИКА	24022	23886	2025
ФИЗИЧЕСКАЯ КУЛЬТУРА И СПОРТ	792	792	450
ОБСЛУЖИВАНИЕ МУНИЦИПАЛЬНОГО ДОЛГА	1429	859	1277
МЕЖБЮДЖЕТНЫЕ ТРАНСФЕРТЫ	10761	9036	7327
ВСЕГО РАСХОДОВ	282074	266043	197232




Структура расходов бюджета муниципального района на 2017 год





Расходы бюджета муниципального района на 1 жителя за 2017, на 2018 годы





Расходы бюджета муниципального района

Бюджет
муниципального
района город Нея и
Нейский район
является **социально
ориентированным.**

Приоритетным
и направлениями
расходов
являются
**образование,
культура,
социальная
политика,
физическая
культура и спорт.**

Расходы на
данные направления
составили в 2017
году **208572,0 тыс.
руб.** или 78,4 % всех
расходов бюджета, в
2018 году составят
157521,0 тыс. руб.
или 79,9 % всех
расходов бюджета







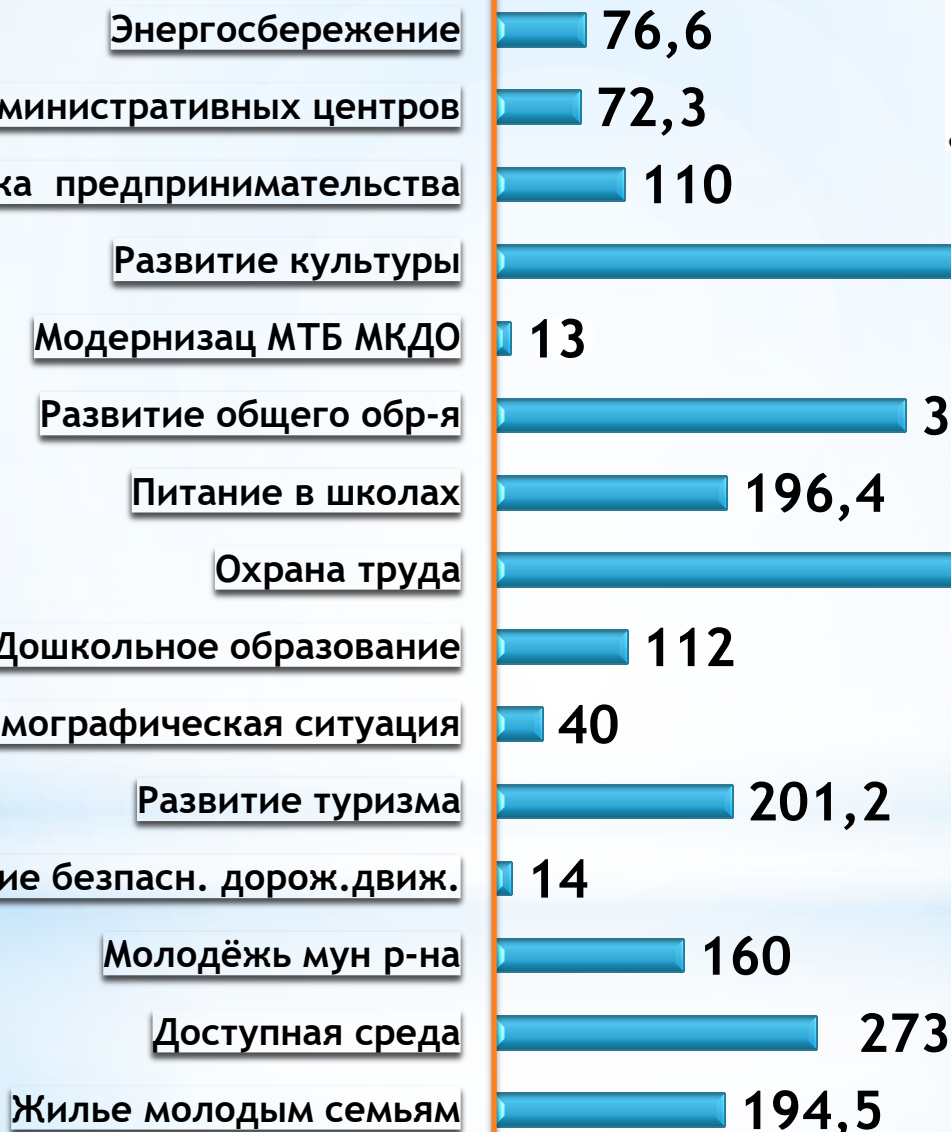


Расходы на образование, в тыс. руб.

ПОКАЗАТЕЛЬ	2017	План 2018
Дошкольное образование	34194	33636
Общее образование	103562	101164
Дополнительное образование	16006	15642
Молодежная политика	1107	1098
Другие вопросы в области образования	7473	7154
Всего расходов	162343	158694





Объем расходов на реализацию муниципальных программ в 2017 году, тыс. руб.





Прогноз социально-экономического развития муниципального района на 2017 год

Наименование показателя	Ед. измерения	2017г. факт	2018 г. план
Численность постоянного населения(среднегодовая)	тыс . человек	12,,354	12,150
Объем доходов местного бюджета в расчете на 1 жителя	тыс. рублей	20,5	15,9
Объем расходов местного бюджета в расчете на 1 жителя	тыс. рублей	21,5	16,2
Объем расходов местного бюджета на образование в расчете на 1 жителя	тыс. рублей	12,4	10,5
Объем расходов местного бюджета на культуру и кинематографию в расчете на 1 жителя	тыс. рублей	1,2	1,1
Объем расходов местного бюджета на физическую культуру и спорт в расчете на 1 жителя	тыс. рублей	0,04	0,03
Число субъектов малого и среднего предпринимательства в расчете на 10 тыс. человек населения	единиц	275	278
Доля протяженности автомобильных дорог общего пользования местного значения, не отвечающих нормативным требованиям, в общей протяженности автомобильных дорог общего пользования местного значения	%	35,0	33,0
Доля детей в возрасте 1 - 6 лет, состоящих на учете для определения в муниципальные дошкольные образовательные учреждения, в общей численности детей в возрасте 1 - 6 лет	%	6,4	6,2
Доля выпускников муниципальных общеобразовательных учреждений, сдавших единый государственный экзамен по русскому языку и математике, в общей численности выпускников муниципальных общеобразовательных учреждений, сдававших единый государственный экзамен по данным предметам	%	100,0	100,0
Общая площадь жилых помещений, приходящаяся в среднем на одного жителя, - всего, в том числе введенная в действие за один год	кв. м	33,8/0,02	31,0/0,05
Среднемесячная номинальная начисленная заработная плата работников муниципальных дошкольных образовательных учреждений	рублей	13313,9	14020
Среднемесячная номинальная начисленная заработная плата работников муниципальных учреждений культуры и искусства	рублей	16475,8	22280
Среднемесячная номинальная начисленная заработная плата работников муниципальных общеобразовательных учреждений	рублей	16880,1	18570
Среднемесячная номинальная начисленная заработная плата работников муниципальных учреждений физической культуры и спорта	рублей	22706,5	22700
Доля детей в возрасте 1 - 6 лет, получающих дошкольную образовательную услугу и (или) услугу по их содержанию в муниципальных образовательных учреждениях, в общей численности детей в возрасте 1 -6 лет	%	63,9	64,5
Расходы бюджета муниципального образования на общее образование в расчете на 1 обучающегося в муниципальных общеобразовательных учреждениях	тыс. рублей	87,8	88,9
Доля детей в возрасте 5 - 18 лет, получающих услуги по дополнительному образованию в организациях различной организационно- правовой формы и формы собственности, в общей численности детей этой возрастной группы	%	71,5	71,6
Доля объектов культурного наследия, находящихся в муниципальной собственности и требующих консервации или реставрации, в общем количестве объектов культурного наследия, находящихся в муниципальной собственности	%	100	100
Доля населения, систематически занимающегося физической культурой и спортом	%	26,0	26,5



Брошюра подготовлена финансовым управлением администрации муниципального района город Нея и Нейский район Костромской области