A close-up photograph of a hand holding a thick stack of Armenian 1000 AMD banknotes. The hand is positioned on the left side of the frame. In the background, there are several more stacks of banknotes, some secured with purple rubber bands. The scene is set against a plain white background.

Бюджет для граждан

Начиная с 2014 года все финансовые органы страны будут составлять на регулярной основе отдельный аналитический документ «Бюджет для граждан».

Данная брошюра познакомит вас с отчётом об исполнении бюджета за 2014 год и основными положениями бюджета муниципального района город Нея и Нейский район Костромской области на 2015 год

Бюджет - форма образования и расходования денежных средств, предназначенных для финансового обеспечения задач и функций государства и местного самоуправления.

Консолидированный бюджет муниципального района город Нея и Нейский район Костромской области на 2015 год включает в себя бюджеты 10- и публично-правовых образований

Бюджет муниципального района город Нея и Нейский район
доходы – 187728,44 тыс.руб.
расходы – 189718,84 тыс.руб.

Бюджеты 8 сельских поселений муниципального района город Нея и Нейский район
доходы – 15784,2 тыс.руб.
расходы – 16173,8 тыс.руб.

Бюджет городского поселения г. Нея муниципального района город Нея и Нейский район
доходы – 25065,2,0 тыс.руб.
расходы – 26313,9 тыс.руб.

Основные параметры бюджета



Доходы



Расходы

Профицит

(доходы > расходов)



Доходы



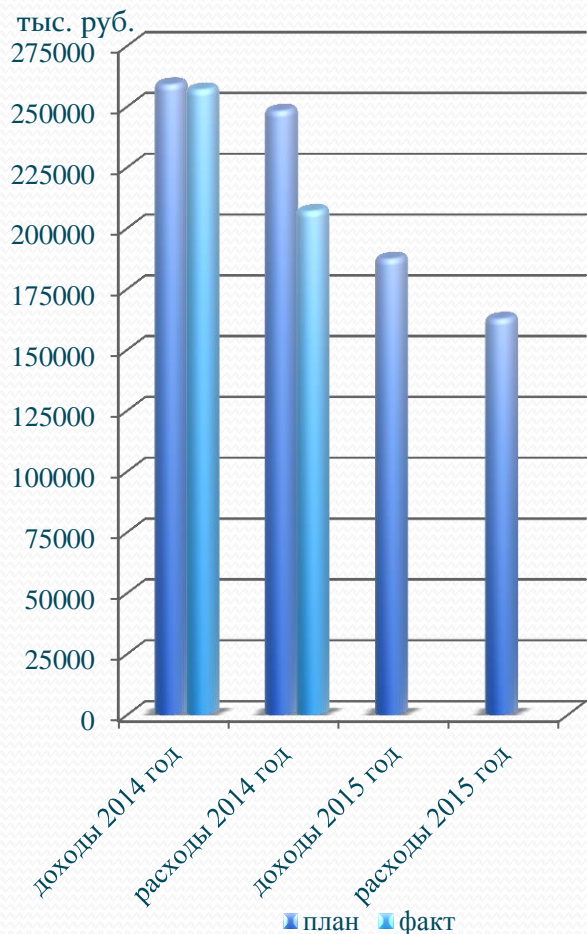
Расходы

Дефицит

(расходы > доходов)

Дефицит бюджета не должен превышать 5 %
собственных доходов местного бюджета

Основные параметры бюджета муниципального района город Нея и Нейский район Костромской области



Основные параметры бюджета на 2014 год:

доходы – 259453,4 тыс. руб.;
расходы – 269540,2 тыс. руб.;
дефицит – 10086,8 тыс. руб.

Исполнение за 2014 год:

по доходам – 257366,5 тыс. руб.
(99,2% от плана)
по расходам – 261104,3 тыс. руб.
(96,9% от плана)
дефицит – 3737,8 тыс. руб.

Основные параметры бюджета на 2015 год:

доходы – 187728,4 тыс. руб.;
расходы – 189718,84 тыс. руб.;
Дефицит 1990,4 тыс. руб.

Доходы бюджета муниципального района город Нея и Нейский район

Налоговые доходы

Поступление от уплаты налогов, установленных Налоговым Кодексом Российской Федерации:

- > налог на доходы физических лиц;
- > налоги на совокупный доход (УСНО; ЕНВД; ЕСХН; патентная система налогообложения);
- > другие.

Неналоговые доходы

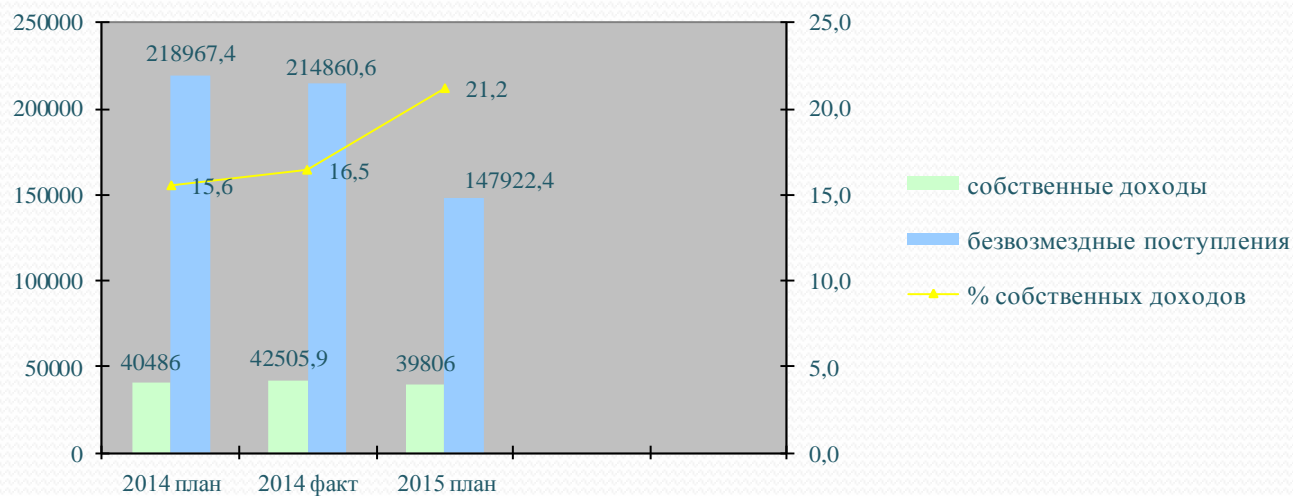
Поступление от уплаты других сборов, установленных законодательством Российской Федерации, а также штрафов за нарушение законодательства:

- > доходы от использования муниципального имущества;
- > платежи при пользовании природными ресурсами;
- > доходы от оказания платных услуг;
- > штрафы, санкции, возмещение ущерба.

Безвозмездные поступления

> Поступления от других бюджетов (межбюджетные трансферты), организаций, граждан.

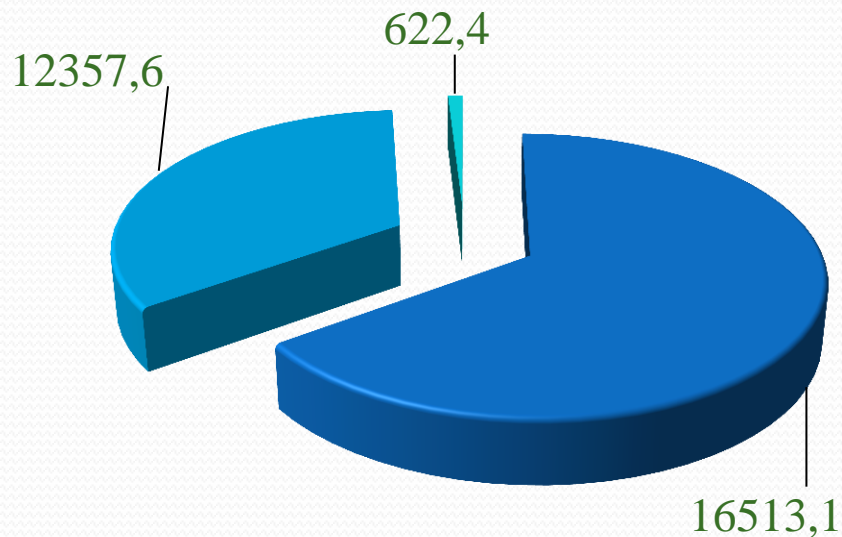
Доходы бюджета



	2014 год, тыс. руб.		2015 год, тыс. руб.
	План	Факт	План
Собственные доходы	40486	42505,9	39806
Безвозмездные поступления	218967,4	214860,6	147922,44
ВСЕГО ДОХОДОВ	259453,4	257366,5	187728,44
% собственных доходов	15,6	16,5	21,2

В 2015 году по сравнению с 2014 годом доля собственных доходов увеличилась с **16,5%** до **21,2 %** в общем объеме доходов бюджета муниципального района город Нея и Нейский район.

Структура налоговых доходов, 2014 год (тыс.руб.)



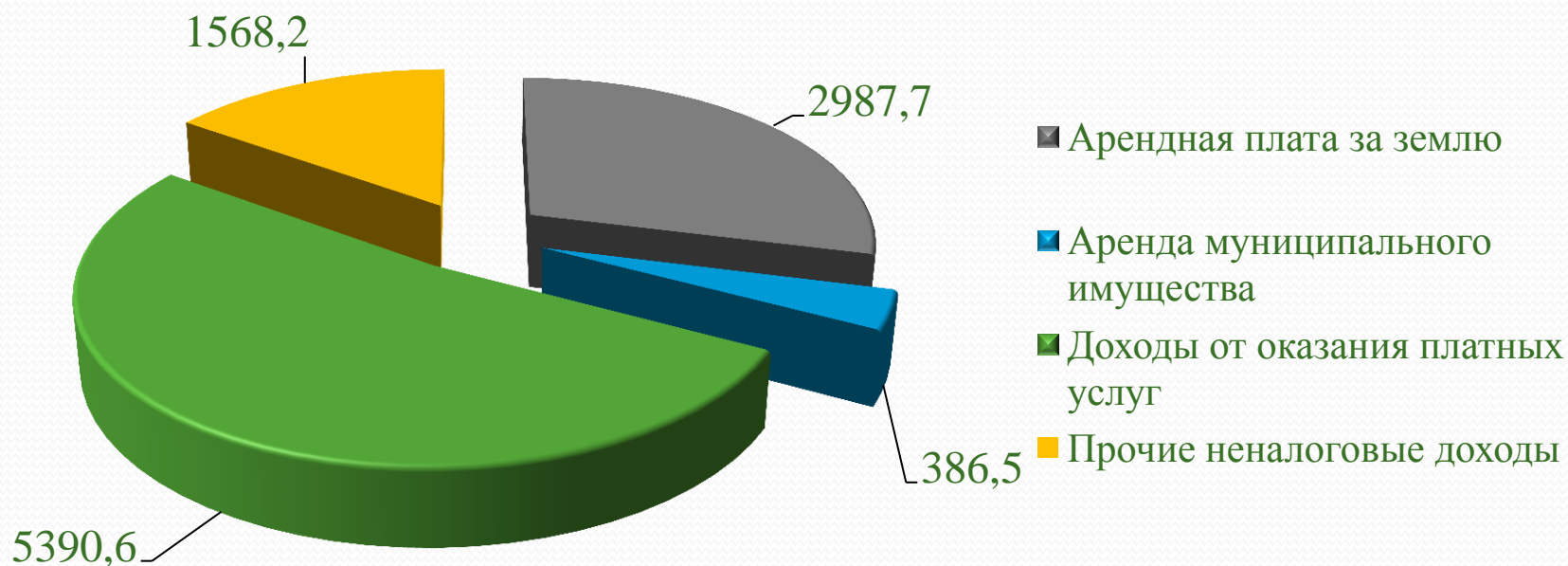
- НДФЛ
- Налоги на совокупный доход
- Прочие налоговые доходы

	Норматив отчислений, %.
Налог на доходы физических лиц	20
Налог, взимаемый в связи с применением упрощенной системы налогообложения	35
Единый налог на вмененный доход для отдельных видов деятельности	100
Единый сельскохозяйственный налог	50
Налог, взимаемый в связи с применением патентной системы налогообложения	100

Набольший удельный вес в налоговых доходах занимают поступления:

налога на доходы физических лиц – 16513,1 тыс. руб. (38,8%);
налоги на совокупный доход – 12357,6 тыс.. руб. (29,1%).

Структура неналоговых доходов, 2014 год (тыс.руб.)



- Арендная плата за землю
- Аренда муниципального имущества
- Доходы от оказания платных услуг
- Прочие неналоговые доходы

	Норматив отчислений, %.
Аренда плата за землю	50
Аренда муниципального имущества	100
Доходы от оказания платных услуг	100

Набольший удельный вес в неналоговых доходах занимают поступления:

доходов от оказания платных услуг –5390,6 тыс. руб. (52,2%).

Межбюджетные трансферты – денежные средства, перечисляемые из одного бюджета бюджетной системы Российской Федерации другому .

Виды межбюджетных трансфертов

Дотации - предоставляются без определения конкретной цели их использования

Субвенции - предоставляются на финансирование «переданных» другим публично-правовым образованиям полномочий

Субсидии - предоставляются на условиях долевого софинансирования расходов других бюджетов

Иные межбюджетные трансферты

Тыс. руб.

Вид межбюджетного трансферта	2014 год план	2014 год факт	2015 год план
Дотации	76942,5	76942,5	54126
Субсидии	48593,3	45108,7	5654,7
Субвенции	90578,3	90519,8	86341,7
Иные межбюджетные трансферты	3,3		-
Итого межбюджетных трансфертов из других бюджетов бюджетной системы РФ	216117,4	212571,0	146122,5

Расходные полномочия

К расходным полномочиям муниципального **района** город Нея и Нейский район относятся организация предоставления образования (за исключением реализации основных общеобразовательных программ), осуществление присмотра и ухода за детьми, организация отдыха детей в каникулярное время; организация библиотечного обслуживания; создание условий для обеспечения поселений услугами по организации досуга и услугами организаций культуры; содержание автомобильных дорог местного значения; создание условий для оказания медицинской помощи населению; выравнивание уровня бюджетной обеспеченности поселений; создание условий для предоставления транспортных услуг; обеспечение условий для развития физической культуры и массового спорта; участие в предупреждении и ликвидации последствий чрезвычайных ситуаций; организация и осуществление мероприятий по гражданской обороне, защите населения и территории от чрезвычайных ситуаций.

К расходным полномочиям **поселений** относятся создание условий для обеспечения жителей услугами организаций культуры; содержание автомобильных дорог местного значения; организация в границах поселения электро-, тепло- и водоснабжения населения; обеспечение условий для развития на территории поселения физической культуры; организация ритуальных услуг и содержание мест захоронения.

Расходы бюджета

Расходы это выплачиваемые из бюджета денежные средства

Тыс. руб.

Структура расходов бюджета муниципального района город Нея и Нейский район за 2014 год



Направления расходов	План 2014 года	Факт 2014 года	План 2015 года
Общегосударственные вопросы	20179,0	19571	24604,6
Национальная безопасность и правоохранительная деятельность	1203	1180	1250
Национальная экономика	5240	3846	4443,74
Жилищно-коммунальное хозяйство	39792	36909	
Образование	164989	163606	136117,7
Культура и кинематография	15189	14577	14082,2
Здравоохранение	424	424	386,2
Социальная политика	11268	11268	473,2
Физическая культура и спорт	722	722	436,0
Обслуживание государственного и муниципального долга	2265	2265	1000,0
Межбюджетные трансферты	8269	6736	6925,2
Итого	269540	261104	189718,84

Расходы бюджета

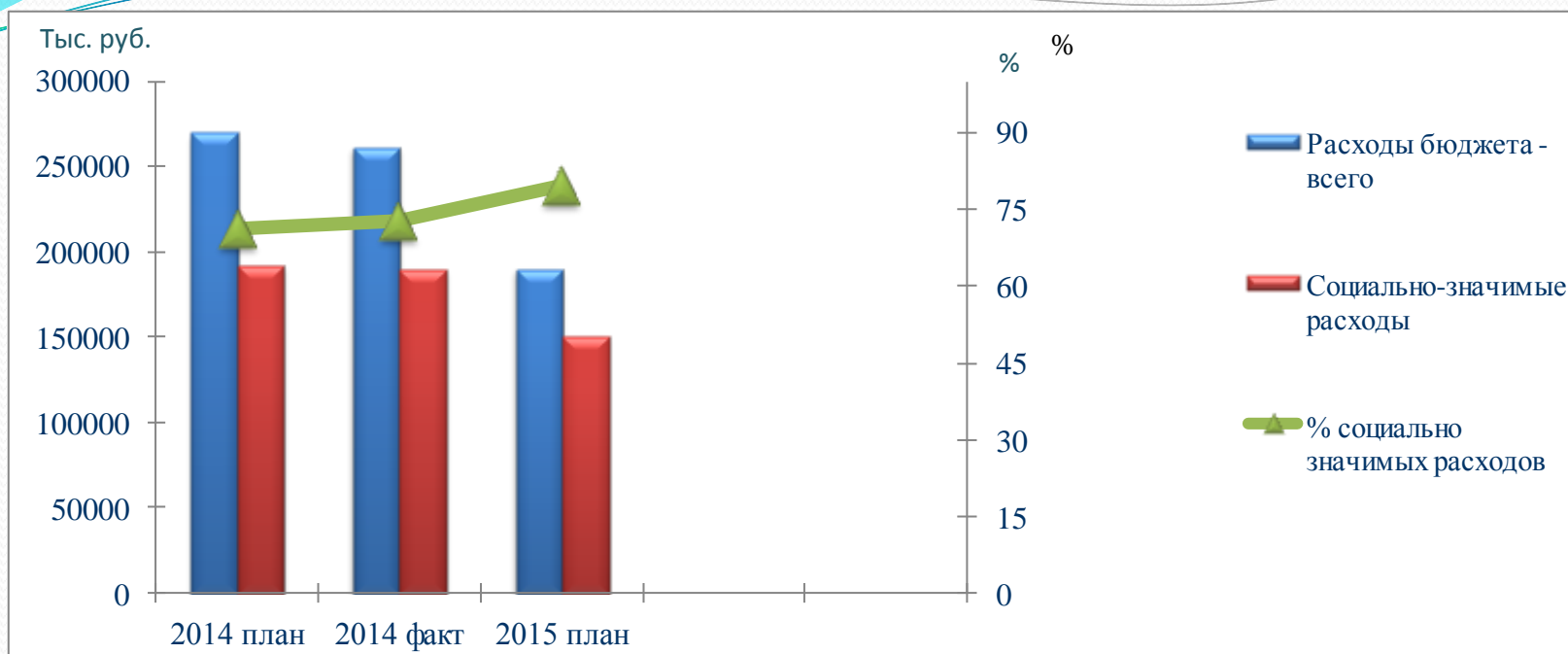


Бюджет муниципального района город Нея и Нейский район является **социально ориентированным**.

Приоритетными направлениями расходов являются **образование, культура, социальная политика, физическая культура и спорт**.

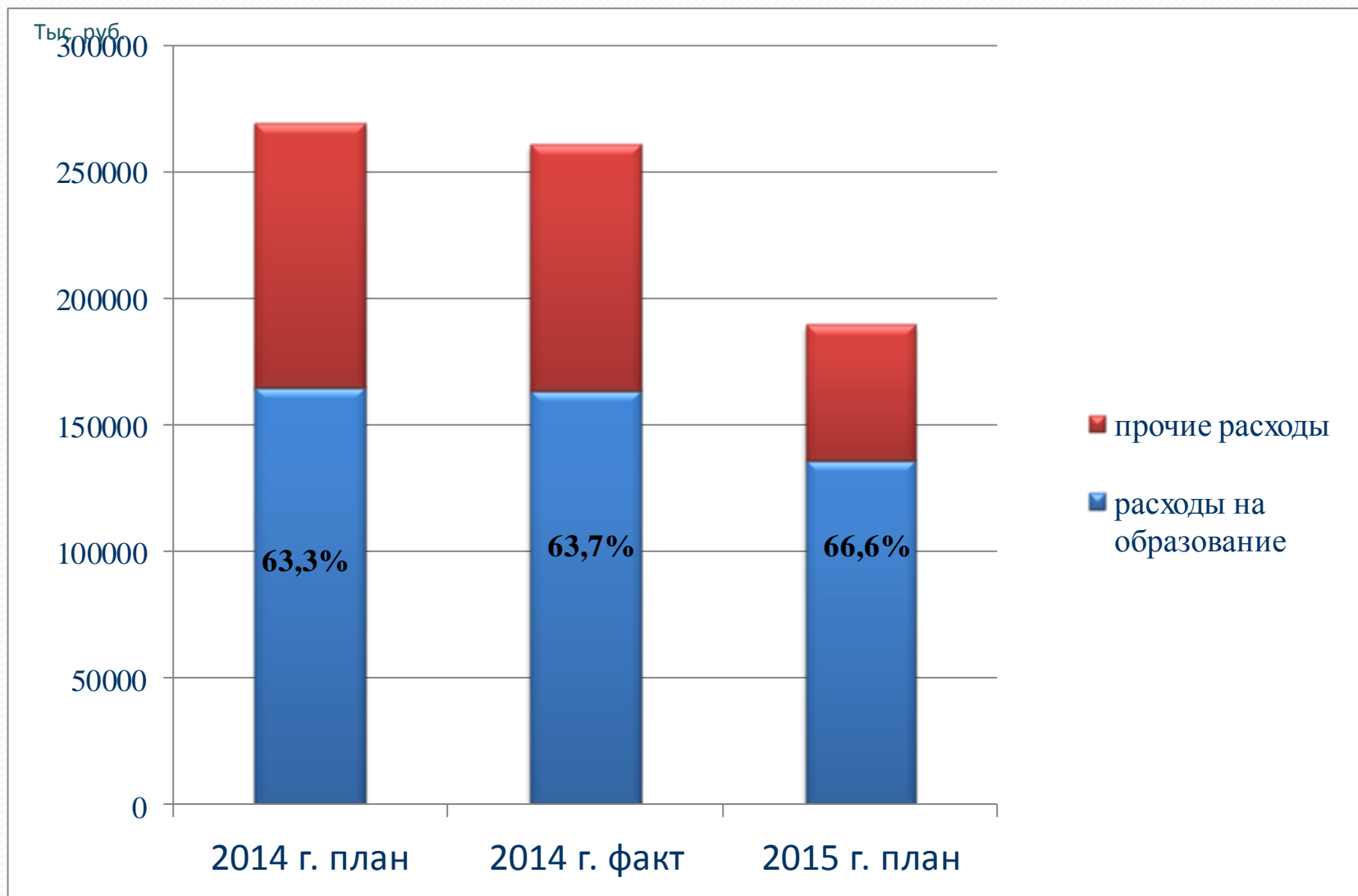
Расходы на данные направления составили в 2014 году **190173,0 тыс. руб.** или 72,8 % всех расходов бюджета, в 2015 году составят **151109,1 тыс. руб.** или 79,6 % всех расходов бюджета

Расходы бюджета



	2014 год, тыс. руб.		2015 год, тыс. руб.
	План	Факт	План
Расходы бюджета - всего	269540,0	261104,0	189718,84
Социально-значимые расходы: образование, культура , физкультура и спорт, здравоохранение	192168,0	190173,0	151109,1
% социально значимых расходов	71,3	72,8	79,6

Расходы муниципального района город Нея и Нейский район



Дефицит и профицит



Дефицит бюджета - превышение расходов бюджета над его доходами. При дефицитном бюджете растет долг и (или) снижаются остатки (накопления)



Профицит бюджета - превышение доходов бюджета над его расходами. При профицитном бюджете снижается долг и (или) растут остатки (накопления)

В 2014 году бюджет исполнен с дефицитом в сумме 3737,8 тыс. руб.

Дорожный фонд



Обеспечение дорожной деятельности осуществляется посредством формирования и использования средств **Дорожного фонда.**

Дорожный фонд муниципального района город Нея и Нейский район Костромской области формируется в рамках бюджета муниципального района город Нея и Нейский район, начиная с 2014 года.

Объем Дорожного фонда утверждается в размере не менее прогнозируемого объема доходов от:


- ✓ акцизов на бензин;
- ✓ использования имущества дорог;
- ✓ аренды земельных участков, расположенных в полосе дорог;
- ✓ Возмещения вреда причиняемого дорогам;
- ✓ оказания услуг по присоединению объектов дорожного сервиса к дорогам;
- ✓ штрафов за нарушения правил перевозки грузов;
- ✓ субсидий из бюджетов бюджетной системы РФ;
- ✓ безвозмездных поступлений от физических и юридических лиц;
- ✓ госпошлины за выдачу разрешения на движения по дорогам;
- ✓ денежных средств внесенных участником конкурса (аукциона), проводимых в целях заключения контракта, финансируемого за счет средств дорожного фонда.

Направления **расходов** Дорожного фонда:

- ✓ содержание автомобильных дорог;
- ✓ формирование резерва средств на проведение мероприятий по предупреждению и ликвидации последствий чрезвычайных ситуаций и стихийных бедствий, связанных с дорожной деятельностью;
- ✓ содержание муниципальных учреждений и предприятий, осуществляющих дорожную деятельность;
- ✓ погашение задолженности по бюджетным кредитам, полученным из бюджетов других уровней на дорожную деятельность, и на осуществление расходов на обслуживание долговых обязательств, связанных с использованием указанных кредитов;
- ✓ погашение кредиторской задолженности по договорам (контрактам), заключенным в целях содержания автомобильных дорог.

Объем Дорожного фонда на 2015 год предусмотрен в сумме 1447,0 тыс. руб.

№ п/п	Наименование показателя	Ед. измерения	2014 г. факт	2015 г. план
1.	Объем доходов местного бюджета в расчете на 1 жителя	тыс. рублей	19,6	14,4
2.	Объем расходов местного бюджета в расчете на 1 жителя	тыс. рублей	19,9	14,6
3.	Объем расходов местного бюджета на образование в расчете на 1 жителя	тыс. рублей	12,4	10,5
4.	Объем расходов местного бюджета на культуру и кинематографию в расчете на 1 жителя	тыс. рублей	1,1	1,1
5.	Объем расходов местного бюджета на физическую культуру и спорт в расчете на 1 жителя	тыс. рублей	0,05	0,03
6.	Число субъектов малого и среднего предпринимательства в расчете на 10 тыс. человек населения	единиц	271	275
7.	Доля протяженности автомобильных дорог общего пользования местного значения, не отвечающих нормативным требованиям, в общей протяженности автомобильных дорог общего пользования местного значения	%	50,0	45,0
8.	Доля населения, проживающего в населенных пунктах, не имеющих регулярного автобусного и (или) железнодорожного сообщения с административным центром муниципального района, в общей численности населения муниципального района	%	0	0
9.	Доля детей в возрасте 1 - 6 лет, состоящих на учете для определения в муниципальные дошкольные образовательные учреждения, в общей численности детей в возрасте 1 - 6 лет	%	8,8	8,0
10.	Доля выпускников муниципальных общеобразовательных учреждений, сдавших единый государственный экзамен по русскому языку и математике, в общей численности выпускников муниципальных общеобразовательных учреждений, сдававших единый государственный экзамен по данным предметам	%	100,0	100,0
11.	Общая площадь жилых помещений, приходящаяся в среднем на одного жителя, - всего, в том числе введенная в действие за один год	кв. м	29,5/0,27	29,5 /0,11
12.	Удовлетворенность населения деятельностью органов местного самоуправления муниципального района	% от числа опрошенных	51,6	55
13.	Среднемесячная номинальная начисленная заработная плата работников муниципальных дошкольных образовательных учреждений	рублей	12539	13100
14.	Среднемесячная номинальная начисленная заработная плата работников муниципальных учреждений культуры и искусства	рублей	10621	11683
15.	Среднемесячная номинальная начисленная заработная плата работников муниципальных общеобразовательных учреждений	рублей	14046,1	15450,7
16.	Среднемесячная номинальная начисленная заработная плата работников муниципальных учреждений физической культуры и спорта	рублей	16579	17348
17.	Доля детей в возрасте 1 - 6 лет, получающих дошкольную образовательную услугу и (или) услугу по их содержанию в муниципальных образовательных учреждениях, в общей численности детей в возрасте 1 - 6 лет	%	65,7	68,2
18.	Доля муниципальных дошкольных образовательных учреждений, здания которых находятся в аварийном состоянии или требуют капитального ремонта, в общем числе муниципальных дошкольных образовательных учреждений	%	0	0
19.	Доля выпускников муниципальных общеобразовательных учреждений, не получивших аттестат о среднем (полном) образовании, в общей численности выпускников муниципальных общеобразовательных учреждений	%	0	0
20.	Доля муниципальных общеобразовательных учреждений, здания которых находятся в аварийном состоянии или требуют капитального ремонта, в общем количестве муниципальных общеобразовательных учреждений	%	0	0
21.	Расходы бюджета муниципального образования на общее образование в расчете на 1 обучающегося в муниципальных общеобразовательных учреждениях	тыс. рублей	86,5	86,8
22.	Доля детей в возрасте 5 - 18 лет, получающих услуги по дополнительному образованию в организациях различной организационно- правовой формы и формы собственности, в общей численности детей этой возрастной группы	%	90	90,1
23.	Доля муниципальных учреждений культуры, здания которых находятся в аварийном состоянии или требуют капитального ремонта, в общем количестве муниципальных учреждений культуры	%	0	5
24.	Доля объектов культурного наследия, находящихся в муниципальной собственности и требующих консервации или реставрации, в общем количестве объектов культурного наследия, находящихся в муниципальной собственности	%	100	100
25.	Доля населения, систематически занимающегося физической культурой и спортом	%	27,4	27,8
26.	Доля населения, получившего жилые помещения и улучшившего жилищные условия в отчетном году, в общей численности населения, состоящего на учете в качестве нуждающегося в жилых помещениях	%	6,25	6,75
27.	Объем не завершеного в установленные сроки строительства, осуществляемого за счет средств бюджета муниципального района	тыс. рублей	0	0



Брошюра подготовлена
финансовым управлением
администрации муниципального
района город Нея и Нейский
район Костромской области